



کیف پول ریال دیجیتال





## درباره اپلیکیشن سکه

- اپلیکیشن سکه یک نرم افزار بسیار کاربردی و رایگان است که با خدماتی متنوع و روش های متفاوت و آسان تر پرداخت ، توانسته است در زمان اندکی جایگاه خوبی در میان کاربران پیدا کند .
- مهمترین سرویس ها و خدمات:
  - ✓ کارت به کارت
  - ✓ پراخت قبوض
  - ✓ خرید شارژ و بسته اینترنتی
  - ✓ مشاهده موجودی
  - ✓ پرداخت تسهیلات بانک ملت
  - ✓ نوبت دهی آنلاین شعب بانک ملت
  - ✓ و ...

تعداد کل کاربران  $\approx 3M$



# سرویس‌های موجود در اپلیکیشن سکه





# اکنون کیف پول ریال دیجیتال



## مزایای ایجاد و استفاده از کیف پول ریال دیجیتال

### در پرداخت از طریق اپلیکیشن:

- عدم نیاز به وارد کردن شماره کارت در هر بار استفاده
- عدم نیاز به وارد کردن شماره CVV2 در هر بار استفاده
- عدم نیاز به وارد کردن تاریخ انقضاء در هر بار استفاده
- عدم نیاز به وارد کردن رمز دوم در هر بار استفاده

### در پرداخت از دستگاه کارتخوان:

- عدم نیاز به اعلام و یا وارد کردن رمز کارت در هر بار استفاده
- عدم سوء استفاده از رمز کارت



## گروه های استفاده کننده از کیف ریال دیجیتال

- کاربران اپلیکیشن سکه (استفاده کنندگان کیف پول ریال دیجیتال)
- دارندگان دستگاه کارتخوان شرکت به پرداخت ملت مجهز به QR ریال دیجیتال



## خدمات کیف ریال دیجیتال



- ✓ شارژ کیف پول از طریق کارت بانکی
- ✓ خرید از دستگاه های کارتخوان با استفاده از QR
- ✓ خرید شارژ
- ✓ خرید بسته اینترنت
- ✓ انتقال به کیف پول دیگران
- ✓ انتقال به حساب





## نحوه خرید با کیف ریال دیجیتال

در زمان پرداخت مبلغ خرید به صندوقدار اعلام گردد که میخواهید خرید خود را با کیف ریال دیجیتال انجام دهید.

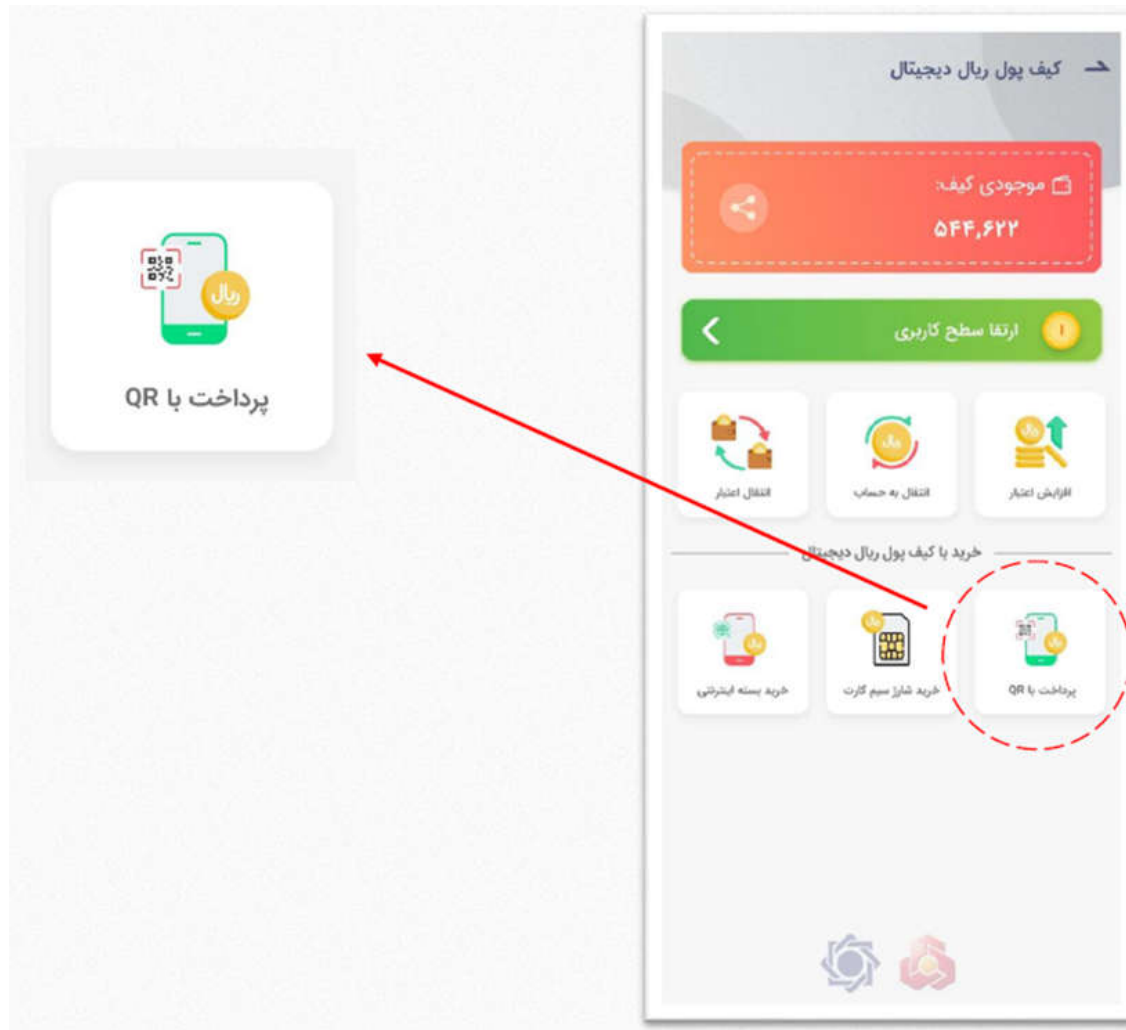




# نحوه خرید با کیف ریال دیجیتال

## پرداخت با QR

در کارتخوان غیر اندرویدی ابتدا مبلغ وارد می‌شود و پس از تایید، QR نمایش داده می‌شود و در اپلیکیشن سکه ریال دیجیتال گزینه پرداخت با QR اسکن و تایید پرداخت می‌شود، پس از آن گزینه چاپ رسید در کارتخوان جهت استعلام انتخاب می‌شود.





## پرداخت با QR کارتخوان اندرویدی



رسید صادر می شود



مشتری بعد از اسکن QR پرداخت را انجام میدهد



QR توسط مشتری اسکن می شود یا پذیره QR را چاپ می کند و در اختیار مشتری قرار می دهد



سپس مبلغ را وارد کرده



ابتدا خرید از اپ سکه را انتخاب کنید



# ریال دیجیتال در اپلیکیشن سکه

## پرداخت با QR



رسید صادر می شود



مشتری بعد از اسکن QR پرداخت را انجام میدهد



QR توسط مشتری اسکن می شود یا پذیره QR را چاپ می کند و در اختیار مشتری قرار می دهد



ابتدا مبلغ وارد کنید



# گزارش سوابق تراکنش کیف پول ریال دیجیتال کاربران اپلیکیشن سکه

خرید شارژ ایرانسل

تراکنش موفق  
۱۴۰۳/۰۳/۰۹ ۰۹:۱۷:۳۱

شماره موبایل: ۹۸۹۳۶۶۸۲۸۹۴۹

تعداد ریال دیجیتال: IRDR ۴۴,۰۰۰

مرجع ریال دیجیتال: dAdF۹۶۳cc۷۶۱۷c۵۱۳۲۸۳۲۶dlae۱۵۱f

سکه همیشه با ارزش

افزایش اعتبار کیف ریال دیجیتال

تراکنش ناموفق  
۱۴۰۳/۰۲/۱۱ ۰۶:۱۳:۳۹

مبلغ: ۲۲,۰۰۰ ریال

تعداد ریال دیجیتال: IRDR ۲۲,۰۰۰

نرخ تبدیل: ۱.۰

شماره کیف: ۱۱۲۰۱۸۰۰۵۵۷۶۰۰۴

مرجع ریال دیجیتال: ۲bdbc۰f۲۷dib۸۵AeclcAb۵cadec۲۸

سکه همیشه با ارزش

سوابق تراکنش ها

خرید شارژ ایرانسل  
۱۴۰۳/۰۳/۰۹ ۰۹:۱۷:۳۱  
IRDR ۴۴,۰۰۰

افزایش اعتبار کیف ریال دیجیتال  
۱۴۰۳/۰۲/۱۱ ۰۶:۱۳:۳۹  
IRDR ۲۲,۰۰۰

انتقال وجه به کارت - امیر وصالی فرگوش  
۱۴۰۳/۰۲/۰۸ ۰۸:۳۶:۴۴  
ریال ۱,۰۰۰,۰۰۰

خرید شارژ ایرانسل  
۱۴۰۳/۰۲/۰۵ ۱۵:۴۱:۱۲  
IRDR ۲۲,۰۰۰

افزایش اعتبار کیف ریال دیجیتال  
۱۴۰۳/۰۲/۰۵ ۱۵:۴۰:۴۲  
IRDR ۳۰۰,۰۰۰

فطره عام  
۱۴۰۳/۰۲/۰۵ ۱۵:۳۷:۵۴  
ریال ۱۰۰,۰۰۰

محبوبه خدابنده  
۰۹۱۲۲۲۰۴۶۹۳

پروفایل کاربر

کارت های بانکی

شماره های پر تراکنش

سوابق تراکنش ها

استعلام کارت به کارت

سوابق امتیاز ها و جوایز

دعوت از دوستان

سوالات متداول

دربارہ سکه

بسته اینترنت

بازپرداخت تسهیلات

خدمات بیمه ای

سکه ۱۰۰۳۰  
به پرداخت ملت

سکه  
تراکنش موفق  
۱۴۰۳/۰۳/۰۹ ۰۹:۱۷:۳۱

کیف پول

پرداخت قبوض

کارت به کارت

تراکنش

بسته اینترنت

خرید شارژ

نیکوکاری

مشاهده موجودی

تأمین سرمایه بانگ ملت

بازپرداخت تسهیلات

خدمات بیمه ای

سازمانه چک صیادی

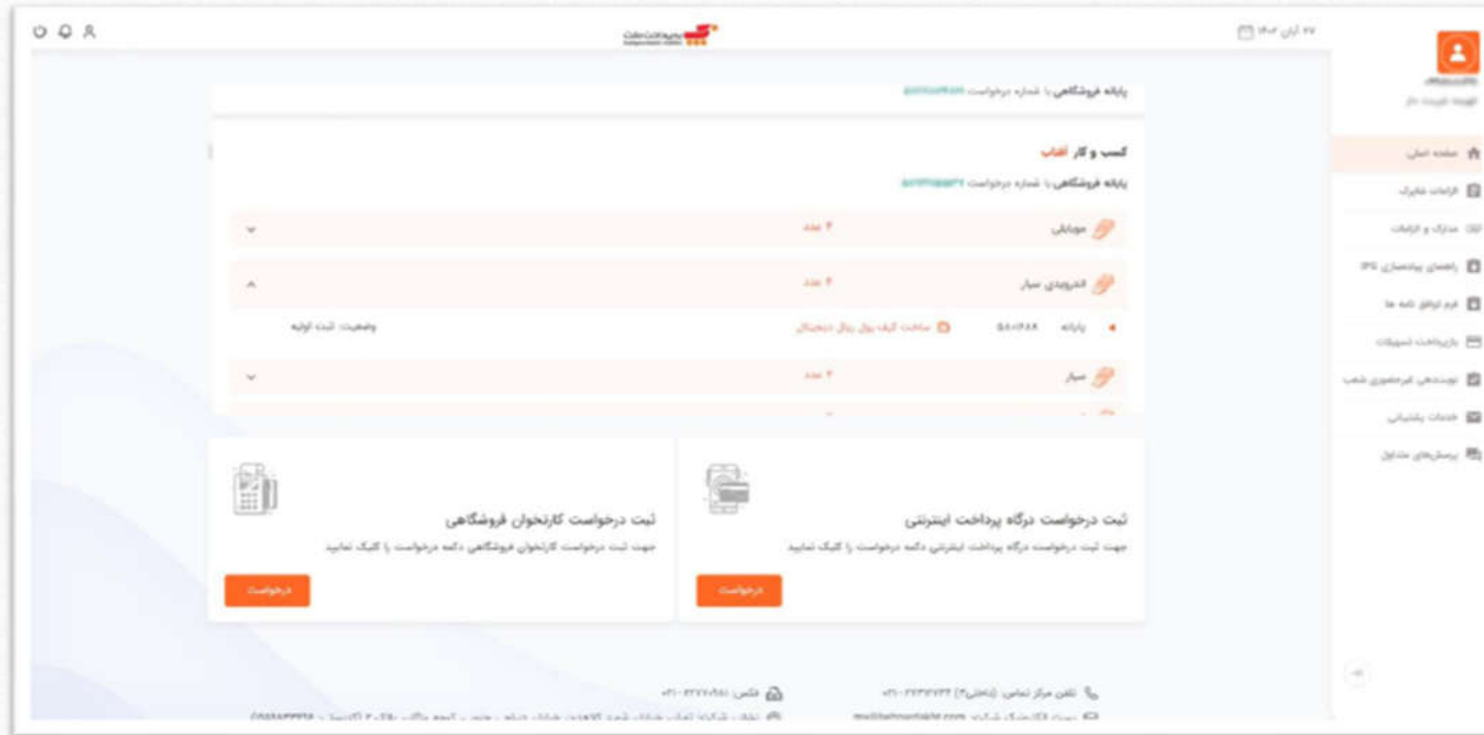
توجه قضائیه





# ساخت کیف پول توسط دارندگان دستگاه کارتخوان

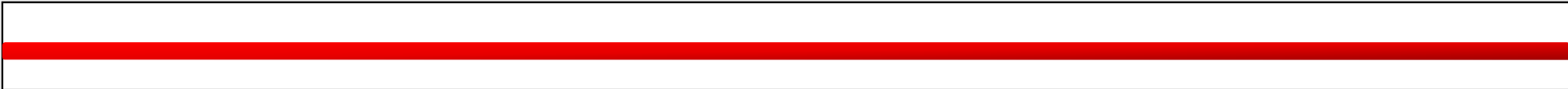
پذیرنده در پنل خود برای ترمینال های تایید نهایی شده از سمت شاپرک امکان ایجاد کیف پول جدید را دارد .  
لازم به ذکر است پذیرنده برای هر ترمینال مجاز به تعریف یک کیف پول می باشد.





پذیرنده برای ساخت کیف پول ریال دیجیتال از طریق آدرس <https://my.behpardakht.com/home> نسبت به ساخت آن اقدام می نماید.

The screenshot shows the Behpardakht website interface. On the left, there is a sidebar with the text "ساخت کیف پول ریال دیجیتال" and a sub-header "ساخت کیف پول ریال دیجیتال". The main content area displays a table with several rows, each representing a different type of digital wallet. A red dashed box highlights a button labeled "ساخت کیف پول ریال دیجیتال" in the table. A red arrow points from the sidebar text to this button. Below the table, there are two sections: "ثبت درخواست کارخان فروشگاهی" and "ثبت درخواست درگاه پرداخت اینترنتی".



## در صورت اطمینان روی ایجاد کیف پول کلیک کرده و منتظر نمایش پیام موفقیت آمیز بودن ایجاد کیف پول باشید.

