

نحوه استفاده از خدمت چک الکترونیک

در راستای اجرای «قانون اصلاح قانون صدور چک» مصوب ۱۳۹۷/۸/۱۳ مجلس شورای اسلامی ایران، چک الکترونیک به عنوان نوع جدیدی از چک در بانک ملت پیاده سازی گردید. لذا به منظور بهره مندی از خدمت چک الکترونیک لازم است ابتدا گام های ۱ و ۲ انجام و سپس حسب مورد هر کدام از گام های مربوطه مطابق با راهنما انجام شود:

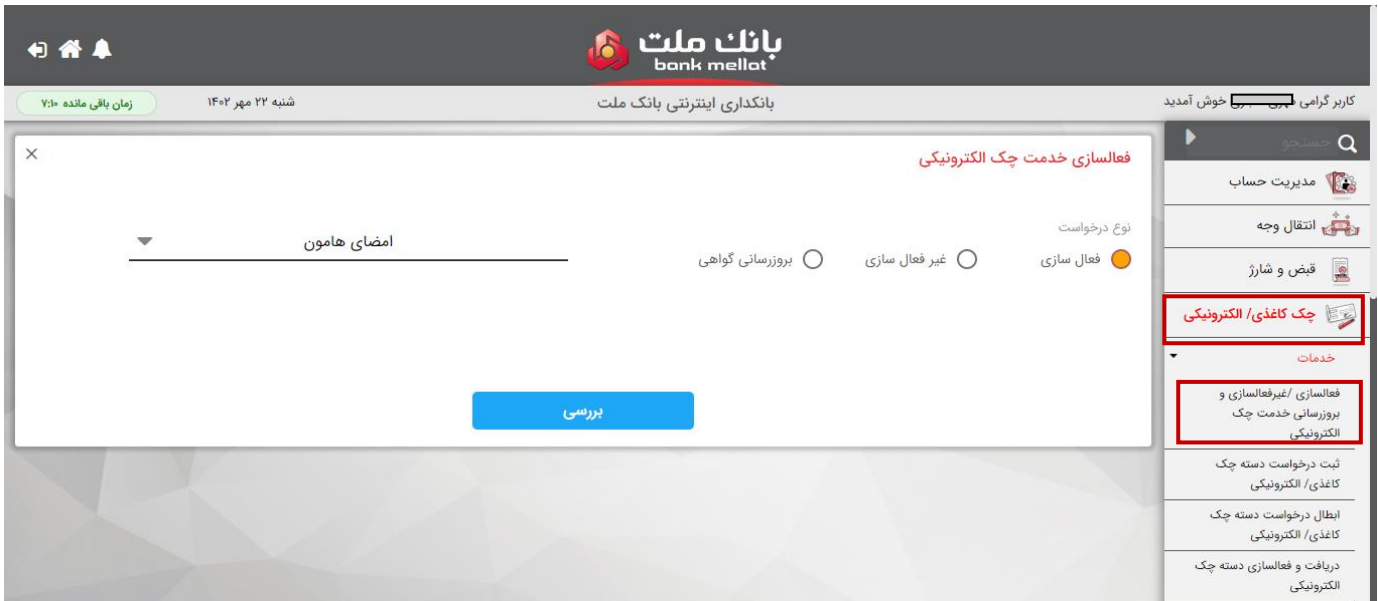
۱. نصب و فعال سازی نرم افزار هامون
۲. فعال سازی خدمت چک الکترونیک
۳. ثبت درخواست دسته چک الکترونیک
۴. دریافت و فعال سازی دسته چک الکترونیک
۵. گزارش اطلاعات چک های الکترونیک تخصیصی
۶. ثبت صدور چک الکترونیک
۷. تایید / عدم تایید دریافت چک الکترونیک
۸. انتقال / عودت چک الکترونیک
۹. وصول / صدور گواهینامه عدم پرداخت چک الکترونیک
۱۰. واگذاری چک های الکترونیک
۱۱. اصلاح واگذاری چک های الکترونیک
۱۲. لغو واگذاری چک های الکترونیک
۱۳. گزارش چک های واگذار شده کاغذی / الکترونیک
۱۴. گزارش چک های موجود در سامانه چک الکترونیک
۱۵. دریافت گواهینامه عدم پرداخت چک الکترونیک
۱۶. استعلام اقلام چک الکترونیک

۱. نصب و فعال سازی نرم افزار هامون

نرم افزار هامون در بازارچه های نرم افزاری معتبر موجود بوده و لازم است بر روی گوشی تلفن همراه شما نصب گردد.

۲. فعال سازی خدمت چک الکترونیک:

به منظور فعال سازی خدمت چک الکترونیک لازم است مراحل به شرح تصاویر ذیل انجام شود :



کاربر گرامی [نام کاربر] خوش آمدید

بانکداری اینترنتی بانک ملت

شنبه ۲۲ مهر ۱۴۰۲

زمان باقی مانده ۷:۱۰

فعالسازی خدمت چک الکترونیک

نوع درخواست: فعال سازی (●) غیر فعال سازی (○) بروزرسانی گواهی (○)

امضای هامون

بررسی

مدیریت حساب
انتقال وجه
قبض و شارژ
چک کاغذی / الکترونیک
خدمات
فعالسازی / غیرفعالسازی و بروزرسانی خدمت چک الکترونیک
ثبت درخواست دسته چک کاغذی / الکترونیک
ابطال درخواست دسته چک کاغذی / الکترونیک
دریافت و فعالسازی دسته چک الکترونیک



کاربر گرامی [نام کاربر] خوش آمدید

بانکداری اینترنتی بانک ملت

شنبه ۲۲ مهر ۱۴۰۲

زمان باقی مانده ۹:۵۵

فعالسازی خدمت چک الکترونیک

نوع درخواست: فعال سازی (●) غیر فعال سازی (○) بروزرسانی گواهی (○)

امضای هامون

آیا از انجام عملیات فعالسازی خدمت چک الکترونیک مطمئن هستید؟

ثبت

مدیریت حساب
انتقال وجه
قبض و شارژ
چک کاغذی / الکترونیک
خدمات
فعالسازی / غیرفعالسازی و بروزرسانی خدمت چک الکترونیک
ثبت درخواست دسته چک کاغذی / الکترونیک
ابطال درخواست دسته چک کاغذی / الکترونیک



کاربر گرامی [نام کاربر] خوش آمدید

بانکداری اینترنتی بانک ملت

شنبه ۲۲ مهر ۱۴۰۲

زمان باقی مانده ۹:۵۴

اطلاعات جهت تایید به اپلیکیشن هامون (بانک مرکزی) ارسال شده است.

فعالسازی خدمت چک الکترونیک

نوع درخواست: فعال سازی (●) غیر فعال سازی (○) بروزرسانی گواهی (○)

امضای هامون

آیا از انجام عملیات فعالسازی خدمت چک الکترونیک مطمئن هستید؟

ثبت

مدیریت حساب
انتقال وجه
قبض و شارژ
چک کاغذی / الکترونیک
خدمات
فعالسازی / غیرفعالسازی و بروزرسانی خدمت چک الکترونیک
ثبت درخواست دسته چک کاغذی / الکترونیک
ابطال درخواست دسته چک کاغذی / الکترونیک



پس از نمایش پیغام فوق و به منظور فعال سازی خدمت مزبور، بایستی در نرم افزار هامون گزینه "پذیرش" انتخاب گردد.

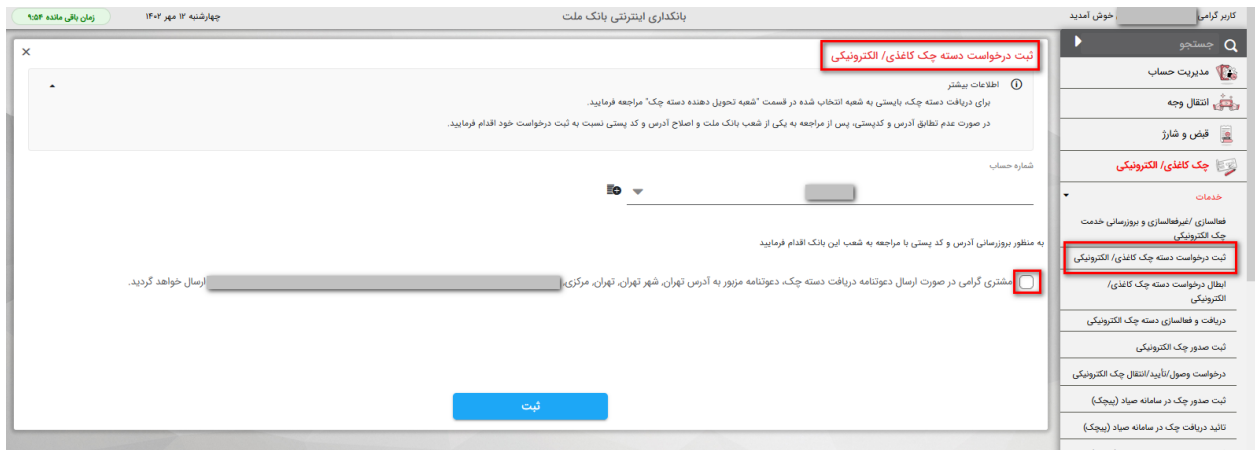
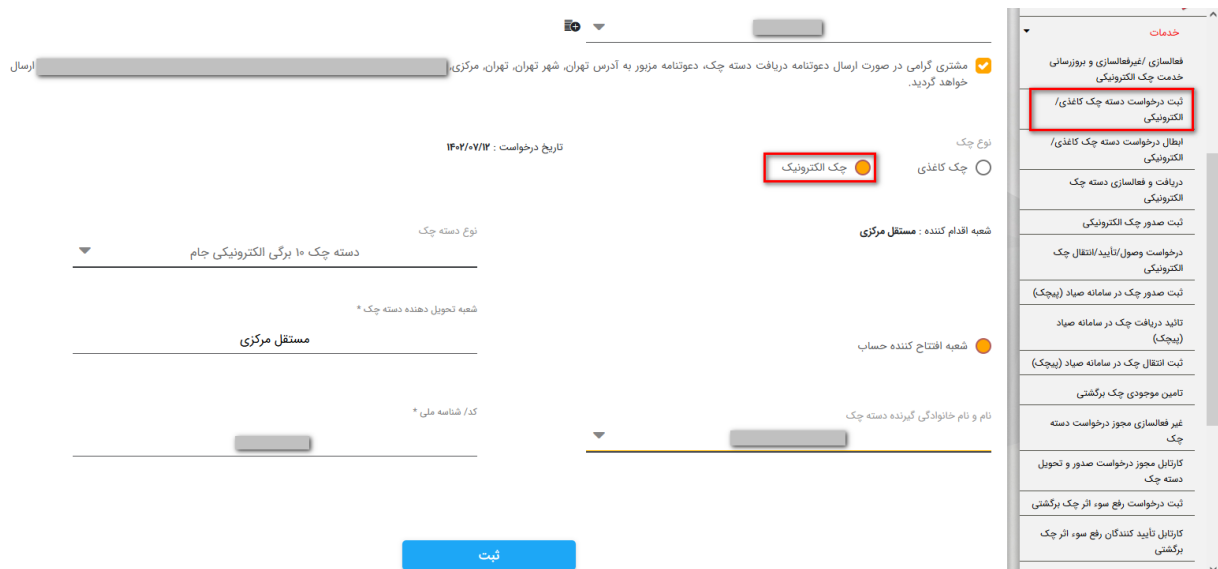


مدت زمان ثبت پذیرش درخواستها در نرم افزار امضای هامون، ۴ دقیقه می باشد و در صورت عدم ثبت ، پیغام "زمان تایید اطلاعات امضا به پایان رسیده است." در سامانه بانکداری اینترنتی به کاربر نمایش داده می شود.

لازم به ذکر است در صورت منقضی شدن مدت اعتبار امضای هامون (پس از دو سال) و یا حذف و نصب مجدد نرم افزار مزبور، بایستی با انتخاب گزینه "بروزرسانی گواهی"، اطلاعات گواهی امضاء جدید در سامانه ثبت گردد.

۳. ثبت درخواست دسته چک الکترونیک:

به منظور ثبت درخواست دسته چک الکترونیک، لازم است مراحل به شرح تصاویر ذیل انجام شود:

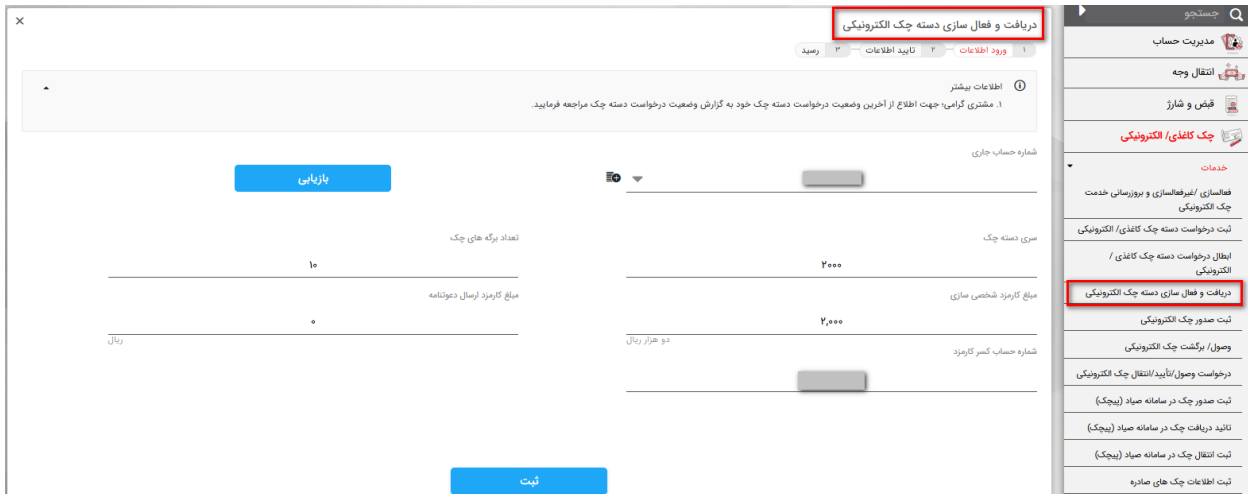



لازم به ذکر است امکان مشاهده آخرین وضعیت درخواست دسته چک، از طریق "گزارش وضعیت درخواست دسته

چک کاغذی/الکترونیک" میسر می باشد.

۴. دریافت و فعال سازی دسته چک الکترونیک:

به منظور تخصیص دسته چک الکترونیک به حساب، لازم است مراحل به شرح تصاویر ذیل انجام شود:



دریافت و فعال سازی دسته چک الکترونیکی

اطلاعات بیشتر
۱. مشتری گرامی، جهت اطلاع از آخرین وضعیت درخواست دسته چک خود به گزارش وضعیت درخواست دسته چک مراجعه فرمایید.

شماره حساب جاری

سری دسته چک ۲۰۰۰

مبلغ کارمزد شخصی سازی ۲,۰۰۰

شماره حساب کسر کارمزد دو هزار ریال

تعداد برگه های چک ۱۰

مبلغ کارمزد ارسال دعوتنامه ۰

ریال

تیت

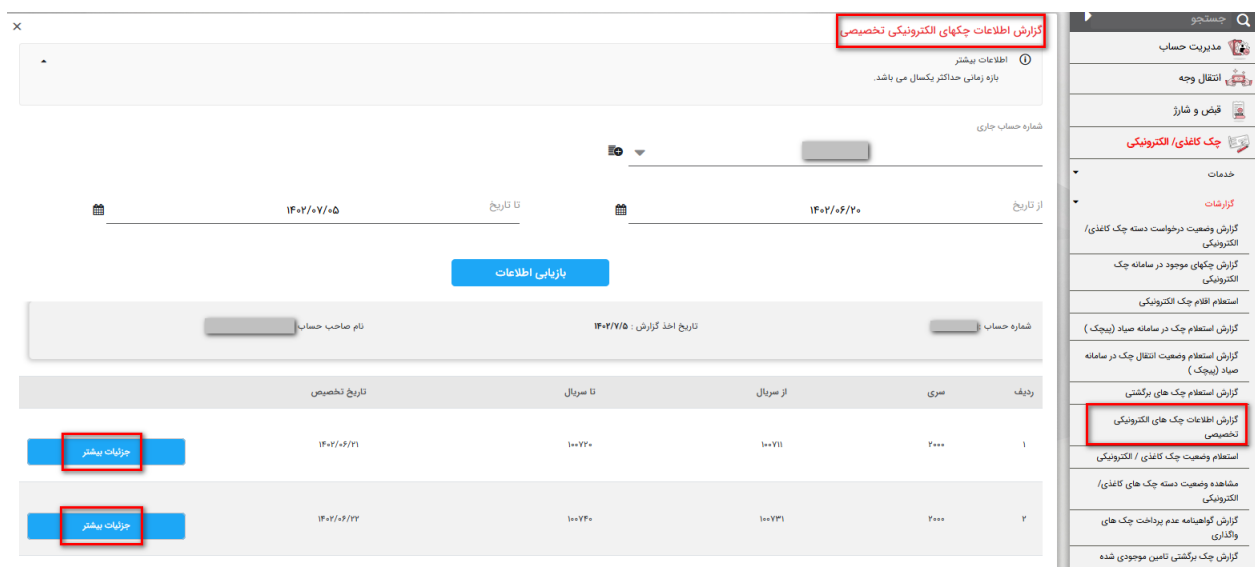
خدمات

- فعالسازی/غیرفعالسازی و بروزرسانی خدمت چک الکترونیکی
- ثبت درخواست دسته چک کاغذی/ الکترونیکی
- ابطال درخواست دسته چک کاغذی / الکترونیکی
- دریافت و فعال سازی دسته چک الکترونیکی**
- ثبت صورت چک الکترونیکی
- وصول / برگشت چک الکترونیکی
- درخواست وصول/نابود انتقال چک الکترونیکی
- ثبت صورت چک در سامانه صیاد (پیچک)
- نابود دریافت چک در سامانه صیاد (پیچک)
- ثبت انتقال چک در سامانه صیاد (پیچک)
- ثبت اطلاعات چک های صادره

در صورتی که تخصیص دسته چک منوط به دریافت دعوتنامه باشد، گزینه " بارکد مرسوله دعوتنامه" نیز نمایش داده شده و بایستی کد مزبور در سامانه درج شود.

۵. گزارش اطلاعات چکهای الکترونیک تخصیصی:

به منظور مشاهده اطلاعات دسته چکهای تخصیص یافته وهمچنین آخرین وضعیت چک ها(وصول نشده، وصولی، برگشتی، برگشتی پاس شده، ابطال، مسدود)، لازم است مراحل به شرح تصاویر ذیل انجام شود:



گزارش اطلاعات چکهای الکترونیکی تخصیصی

اطلاعات بیشتر
بازه زمانی حداکثر یکسال می باشد.

شماره حساب جاری

از تاریخ ۱۴۰۲/۰۶/۲۰ تا تاریخ ۱۴۰۲/۰۷/۰۵

بازرسی اطلاعات

ردیف	سری	از سریال	تا سریال	تاریخ تخصیص	نام صاحب حساب	شماره حساب
۱	۲۰۰۰	۱۰۰۷۱۱	۱۰۰۷۲۰	۱۴۰۲/۰۶/۲۱		
۲	۲۰۰۰	۱۰۰۷۳۱	۱۰۰۷۴۰	۱۴۰۲/۰۶/۲۲		

جزئیات بیشتر

جزئیات بیشتر

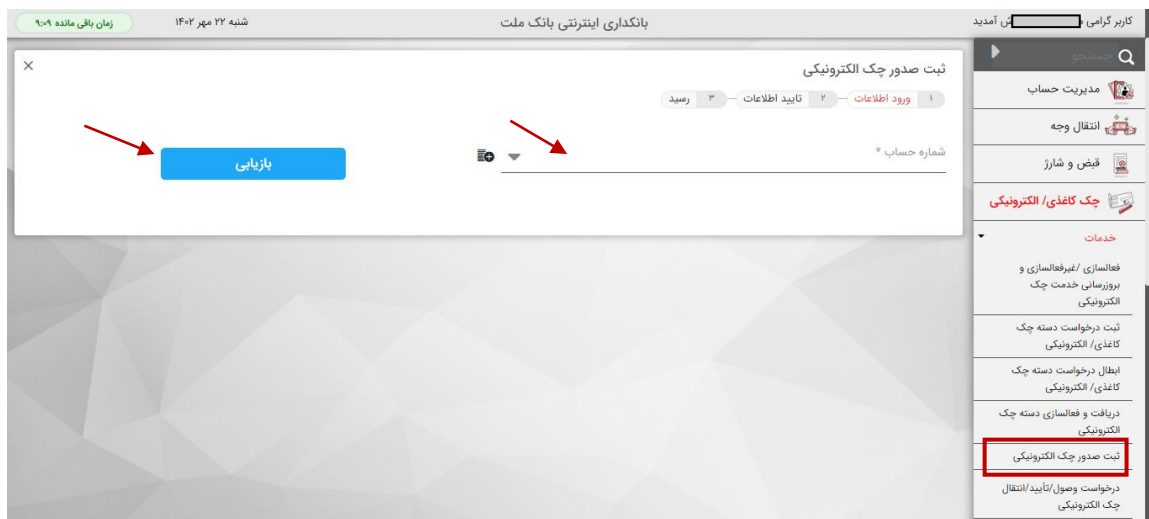
خدمات

- گزارش وضعیت درخواست دسته چک کاغذی/ الکترونیکی
- گزارش چکهای موجود در سامانه چک الکترونیکی
- استعلام اقلام چک الکترونیکی
- گزارش استعلام چک در سامانه صیاد (پیچک)
- گزارش استعلام وضعیت انتقال چک در سامانه صیاد (پیچک)
- گزارش استعلام چک های برگشتی
- گزارش اطلاعات چک های الکترونیکی تخصیصی**
- استعلام وضعیت چک کاغذی / الکترونیکی
- مشاهده وضعیت دسته چک های کاغذی/ الکترونیکی
- گزارش گواهینامه عدم پرداخت چک های واگذاری
- گزارش چک برگشتی نامین موجودی شده

ردیف	سری	سریال	شناسه صیاد	شرح وضعیت	مبلغ چک	تاریخ چک	محیط ثبت صدور چک	تاریخ ثبت صدور چک
۱				وصول نشده	۱۲,۴۵۶	۱۴۰۲/۷/۱۲	اینترنت بانک	۱۴۰۲/۷/۵
۲				وصول نشده	۴۵,۳۲۱	۱۴۰۲/۷/۱۵	اینترنت بانک	۱۴۰۲/۷/۵
۳				وصول نشده	۱۱۳,۳۰۰	۱۴۰۲/۷/۵	اینترنت بانک	۱۴۰۲/۷/۵

۶. ثبت صدور چک الکترونیک:

به منظور ثبت صدور چک الکترونیک در سامانه صیاد، لازم است مراحل به شرح تصاویر ذیل انجام شود:



کاربر گرامی: [نام آیدید] | بانکداری اینترنتی بانک ملت | شنبه ۲۲ مهر ۱۴۰۲ | زمان باقی مانده: ۰۹:۰۹

ثبت صدور چک الکترونیک

۱ ورود اطلاعات - ۲ تایید اطلاعات - ۳ رسید


شماره حساب *

بازایی

چک کاغذی / الکترونیک

خدمات

- فعالسازی / غیرفعالسازی و روزرسانی خدمت چک الکترونیک
- ثبت درخواست دسته چک کاغذی / الکترونیک
- ابطال درخواست دسته چک کاغذی / الکترونیک
- دریافت و فعالسازی دسته چک الکترونیک
- ثبت صدور چک الکترونیک**
- درخواست وصول / تایید / انتقال چک الکترونیک



کاربر گرامی: [شماره آیدید] | بانکداری اینترنتی بانک ملت | شنبه ۲۲ مهر ۱۴۰۲ | زمان باقی مانده: ۰۵:۵۹

ثبت صدور چک الکترونیک

۱ ورود اطلاعات - ۲ تایید اطلاعات - ۳ رسید

شماره حساب *

بازایی

اطلاعات چک

شناسه صیاد

سریال چک

تاریخ سررسید چک * ۱۴۰۲/۰۷/۲۲

مبلغ چک *

شرح چک *

لطفًا انتخاب کنید

چک کاغذی / الکترونیک

خدمات

- فعالسازی / غیرفعالسازی و روزرسانی خدمت چک الکترونیک
- ثبت درخواست دسته چک کاغذی / الکترونیک
- ابطال درخواست دسته چک کاغذی / الکترونیک
- دریافت و فعالسازی دسته چک الکترونیک
- ثبت صدور چک الکترونیک**
- درخواست وصول / تایید / انتقال چک الکترونیک
- ثبت صدور چک در سامانه صیاد

آشنایی با چک الکترونیک و نحوه استفاده از خدمات آن

تأمین موجودی چک برگشتی
ثبت درخواست رفع سوء اثر چک برگشتی
غیر فعالسازی مجوز درخواست دسته چک
کارتابل مجوز درخواست صدور و تحویل دسته چک
کارتابل تأیید کنندگان رفع سوء اثر چک برگشتی

گزارشات
کارت
تسهیلات
مدیریت وجوه
سایر خدمات
پرو فایل
خروج

ذینفع - ذینفعان خودتان (بانک)

افزودن دریافت کننده چک

اطلاعات امضا کنندگان چک

ردیف	نام و نام خانوادگی امضا کننده چک	کدشماره ای امضا کننده چک
۱	مهتری امضایی	

امضای هامون

ثبت

ثبت صدور چک الکترونیکی

شماره حساب: ۴۷۷۵۳۲
شماره عیاد
سری چک
سریال چک
مبلغ چک
مبلغ به حروف
تاریخ سررسید چک
شرح چک
بابت
پرداخت قرض و تاجیه دیون (قرضی/حتمه، بدهی، ...)

اطلاعات دریافت کنندگان چک
کد نشانه ملی دریافت کننده چک
نام و نام خانوادگی / نام شرکت دریافت کننده چک
پ هشتی

اطلاعات امضا کنندگان چک
نام و نام خانوادگی امضا کننده چک
کدشماره ای امضا کننده چک
نوع امضاء
هامون

اصلاح تایید

مدیریت حساب
انتقال وجه
فیس و شارژ
چک کاغذی/ الکترونیکی
خدمات
فعالسازی / غیرفعالسازی و برقراری خدمات چک الکترونیکی
ثبت درخواست دسته چک کاغذی / الکترونیکی
لغو ثبت درخواست دسته چک کاغذی / الکترونیکی
ثبت صدور چک الکترونیکی
درخواست وصول/تأیید انتقال چک الکترونیکی
ثبت صدور چک در سامانه عیاد (پیچک)
تایید دریافت چک در سامانه عیاد (پیچک)
ثبت انتقال چک در سامانه عیاد (پیچک)
تأمین موجودی چک برگشتی
ثبت درخواست رفع سوء اثر چک برگشتی
غیر فعالسازی مجوز درخواست دسته چک
کارتابل مجوز درخواست صدور و تحویل دسته چک
کارتابل تأیید کنندگان رفع سوء اثر چک برگشتی
گزارشات
کارت

بانک ملت اینترنتی بانک ملت

کارت ملی مهتری امضایی جوی احمدی

زمان باقی مانده: ۱:۵۵

شماره ۲۲ مهر ۱۳۹۷

ثبت صدور چک الکترونیکی

اطلاعات جهت تایید به اینکس هامون (بانک مرکزی) ارسال شده است.

شماره حساب: ۴۵۸۶۹۳۲
شماره عیاد: ۴۷۷۵۳۲
سری چک
سریال چک
مبلغ چک
مبلغ به حروف
تاریخ سررسید چک
شرح چک
بابت
پرداخت قرض و تاجیه دیون (قرضی/حتمه، بدهی، ...)

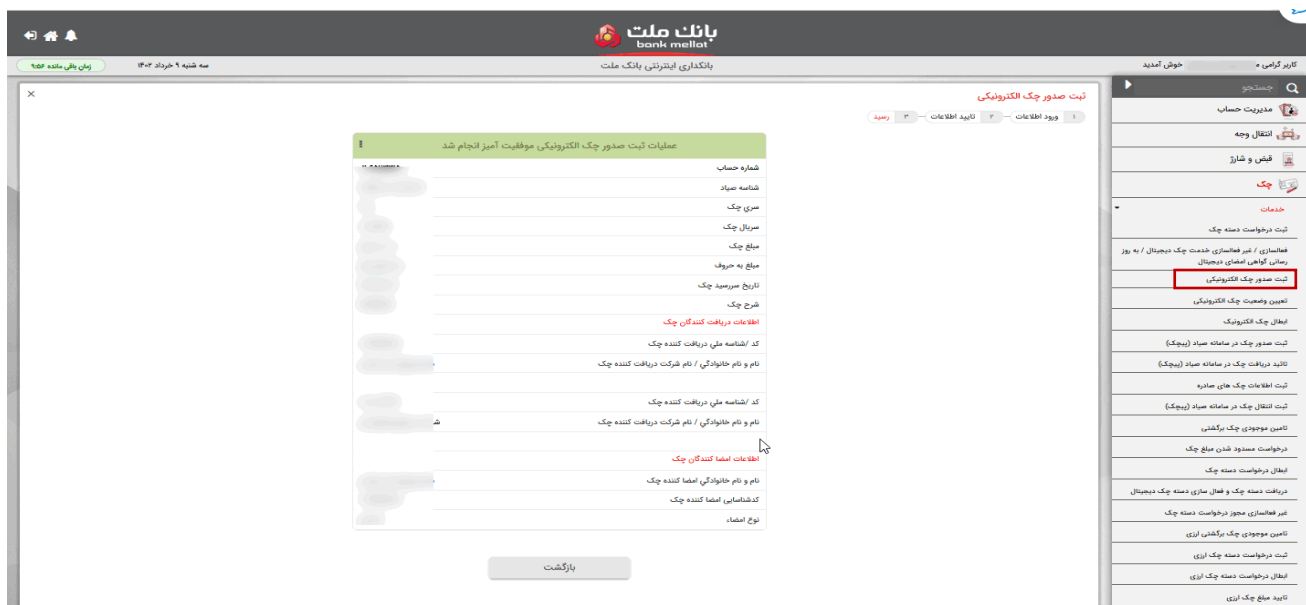
اطلاعات دریافت کنندگان چک
کد نشانه ملی دریافت کننده چک
نام و نام خانوادگی / نام شرکت دریافت کننده چک
پ هشتی

اطلاعات امضا کنندگان چک
نام و نام خانوادگی امضا کننده چک
کدشماره ای امضا کننده چک
نوع امضاء
هامون

اصلاح تایید

مدیریت حساب
انتقال وجه
فیس و شارژ
چک کاغذی/ الکترونیکی
خدمات
فعالسازی / غیرفعالسازی و برقراری خدمات چک الکترونیکی
ثبت درخواست دسته چک کاغذی / الکترونیکی
لغو ثبت درخواست دسته چک کاغذی / الکترونیکی
ثبت صدور چک الکترونیکی
درخواست وصول/تأیید انتقال چک الکترونیکی
ثبت صدور چک در سامانه عیاد (پیچک)
تایید دریافت چک در سامانه عیاد (پیچک)
ثبت انتقال چک در سامانه عیاد (پیچک)
تأمین موجودی چک برگشتی
ثبت درخواست رفع سوء اثر چک برگشتی
غیر فعالسازی مجوز درخواست دسته چک
کارتابل مجوز درخواست صدور و تحویل دسته چک
کارتابل تأیید کنندگان رفع سوء اثر چک برگشتی
گزارشات
کارت

پس از ثبت تایید نهایی پیام "اطلاعات جهت تایید به اپلیکیشن هامون ارسال شده است" نمایش داده می شود. با ورود به **نرم افزار هامون** و در بخش "در حال انتظار" کارتا بل امضاء، امکان مشاهده درخواست های در حال انتظار وجود دارد و لازم است یکی از گزینه های "پذیرش" یا "عدم پذیرش" انتخاب شود. پس از آن نتیجه عملیات در محیط بانکداری اینترنتی نمایش داده می شود.



۷. تایید/عدم تایید دریافت چک الکترونیک

به منظور ثبت تایید/عدم تایید دریافت چک های الکترونیک، لازم است مراحل به شرح تصویر زیر انجام شود:

درخواست وصول/تأیید/انتقال چک الکترونیک - تأیید/عدم تأیید دریافت چک

۱ ورود اطلاعات - ۲ تأیید اطلاعات - ۳ رسید

اطلاعات بیشتر

مشتری گرامی؛ جهت مشاهده تمامی چک های الکترونیک خود، به «گزارش چک های موجود در سامانه چک الکترونیک» مراجعه فرمایید.
مشتری گرامی؛ به منظور وصول/واگذاری چک های الکترونیک، بایستی از طریق گزینه «تأیید» چکهای الکترونیک خود را دریافت نمایید.

نوع مشتری * کد ملی/شناسه ملی/شناسه فراگیر دارنده چک *
 ۰۰۵۸۶۵۰۰۵۶

حقیقی ایرانی

نوع عملیات * **تأیید/عدم تأیید دریافت چک**

بازبایی

خدمات
 فعالسازی/غیرفعالسازی و بروزسانی خدمت چک الکترونیک
 ثبت درخواست دسته چک کاغذی/ الکترونیک
 ابطال درخواست دسته چک کاغذی/ الکترونیک
 دریافت و فعالسازی دسته چک الکترونیک
 ثبت صدور چک الکترونیک
درخواست وصول/تأیید/انتقال چک الکترونیک

لازم به ذکر است زمان عملیاتی نمودن فرآیند مزبور از سوی بانک مرکزی، تاریخ ۱۴۰۲/۸/۲۱ تعیین شده است. تا تاریخ یاد شده، نیازی به ثبت تأیید دریافت از سوی مشتری (ذینفع چک) نمی باشد.

۸. انتقال / عودت چک الکترونیک

به منظور ثبت انتقال/ عودت چک های الکترونیک، لازم است مراحل به شرح تصویر ذیل انجام شود:

کد ملی/شناسه ملی/شناسه فراگیر دارنده چک *

نوع مشتری * حقیقی ایرانی

نوع عملیات * **ثبت انتقال / عودت چک**

ردیف	شماره صیادی چک	نام بانک عامل	مبلغ چک (ریال)	تاریخ سررسید چک	شرح چک
۱		ملت	۱۳۳,۳۳۱	۱۴۰۲/۰۷/۱۳	
۲		ملت	۴۰۰,۰۰۰	۱۴۰۲/۰۵/۳۰	

بابت لطفا انتخاب کنید

افزون دریافت کننده چک

ثبت

نظردارنده چک درباره انتقال
 عودت انتقال
 عدم تأیید تأیید

خدمات
 فعالسازی/غیرفعالسازی و بروزسانی خدمت چک الکترونیک
 ثبت درخواست دسته چک کاغذی/ الکترونیک
 ابطال درخواست دسته چک کاغذی/ الکترونیک
 دریافت و فعالسازی دسته چک الکترونیک
 ثبت صدور چک الکترونیک
درخواست وصول/تأیید/انتقال چک الکترونیک
 ثبت صدور چک در سامانه صیاد (پیچک)
 تأیید دریافت چک در سامانه صیاد (پیچک)
 ثبت انتقال چک در سامانه صیاد (پیچک)
 نامین موجودی چک برگشتی
 غیرفعالسازی مجوز درخواست دسته چک
 کارتنال مجوز درخواست صدور و تحویل دسته چک
 ثبت درخواست رفع سوء اثر چک برگشتی
 کارتنال تأیید کنندگان رفع سوء اثر چک برگشتی
 گزارشات
 کارت
 تسهیلات

لازم به ذکر است در عملیات عودت، چک به صورت مکانیزه (بدون ثبت کد/شناسه ملی) به ذینفع قبلی انتقال داده می شود.

۹. وصول/ صدور گواهینامه عدم پرداخت چک الکترونیک

به منظور وصول/ صدور گواهینامه عدم پرداخت چک های الکترونیک عهده بانک ملت (سررسید شده)، لازم است مراحل به شرح تصاویر ذیل انجام شود:

کاربر گرامی مهري اخباري خوش آمدید | بانکداری اینترنتی بانک ملت | شنبه ۲۲ مهر ۱۴۰۲ | زمان باقی مانده ۷:۳۵

درخواست وصول/تأیید/انتقال چک الکترونیکی - تأیید/عدم تأیید دریافت چک

۱ ورود اطلاعات - ۲ تأیید اطلاعات - ۳ رسید

اطلاعات بیشتر

مشتری گرامی؛ جهت مشاهده تمامی چک های الکترونیکی خود، به «گزارش چک های موجود در سامانه چک الکترونیکی» مراجعه فرمایید.
مشتری گرامی؛ به منظور وصول/واگذاری چک های الکترونیکی، بایستی از طریق گزینه «تأیید» چکهای الکترونیکی خود را دریافت نمایید.

نوع مشتری * کد ملی/شناسه ملی/شناسه فراگیر دارنده چک *

۰۰۵۸۶۵۰۰۵۹

حقیقی ایرانی

نوع عملیات *

تأیید/عدم تأیید دریافت چک
تأیید/عدم تأیید دریافت چک
وصول / برگشت چک
واگذاری چک
ثبت انتقال / عودت چک
اصلاح واگذاری چک
لغو واگذاری چک

بازیابی

درخواست وصول/تأیید/انتقال چک الکترونیکی - وصول / برگشت چک

۱ ورود اطلاعات - ۲ تأیید اطلاعات - ۳ رسید

اطلاعات بیشتر

مشتری گرامی؛ جهت مشاهده تمامی چک های الکترونیکی خود، به «گزارش چک های موجود در سامانه چک الکترونیکی» مراجعه فرمایید.
مشتری گرامی؛ به منظور وصول/واگذاری چک های الکترونیکی، بایستی از طریق گزینه «تأیید» چکهای الکترونیکی خود را دریافت نمایید.

نوع مشتری * کد ملی/شناسه ملی/شناسه فراگیر دارنده چک *

حقیقی ایرانی

نوع عملیات *

وصول / برگشت چک

ردیف	شناسه صیادی چک	نام بانک عامل	مبلغ چک (ریال)	تاریخ سررسید چک	شرح چک	انتخاب
۱		ملت	۱۲۲,۳۳۱	۱۴۰۲/۰۷/۱۷		<input type="checkbox"/>
۲		ملت	۴۰۰,۰۰۰	۱۴۰۲/۰۵/۳۰		<input type="checkbox"/>

شماره حساب واریز مبلغ چک *

در صورت عدم وصول چک، گواهینامه عدم پرداخت برای چک / چکهای انتخاب شده صادر گردد؟

بله خیر

شناسه واریز

ثبت

مدیریت حساب

انتقال وجه

قبض و شارژ

چک کاغذی / الکترونیکی

خدمات

فعالسازی / غیرفعالسازی و بروزسانی خدمات چک الکترونیکی

ثبت درخواست دسته چک کاغذی / الکترونیکی

ابطال درخواست دسته چک کاغذی / الکترونیکی

دریافت و فعالسازی دسته چک الکترونیکی

ثبت صدور چک الکترونیکی

درخواست وصول/تأیید/انتقال چک الکترونیکی

فعالسازی / غیرفعالسازی و بروزسانی خدمت چک الکترونیکی

ثبت درخواست دسته چک کاغذی / الکترونیکی

ابطال درخواست دسته چک کاغذی / الکترونیکی

دریافت و فعالسازی دسته چک الکترونیکی

ثبت صدور چک الکترونیکی

درخواست وصول/تأیید/انتقال چک الکترونیکی

ثبت صدور چک در سامانه صیاد (پیچک)

تأیید دریافت چک در سامانه صیاد (پیچک)

(پیچک)

تأیید دریافت چک در سامانه صیاد (پیچک)

ثبت انتقال چک در سامانه صیاد (پیچک)

تأمین موجودی چک برگشتی

ثبت درخواست رفع سوء اثر چک برگشتی

غیر فعالسازی مجوز درخواست دسته چک

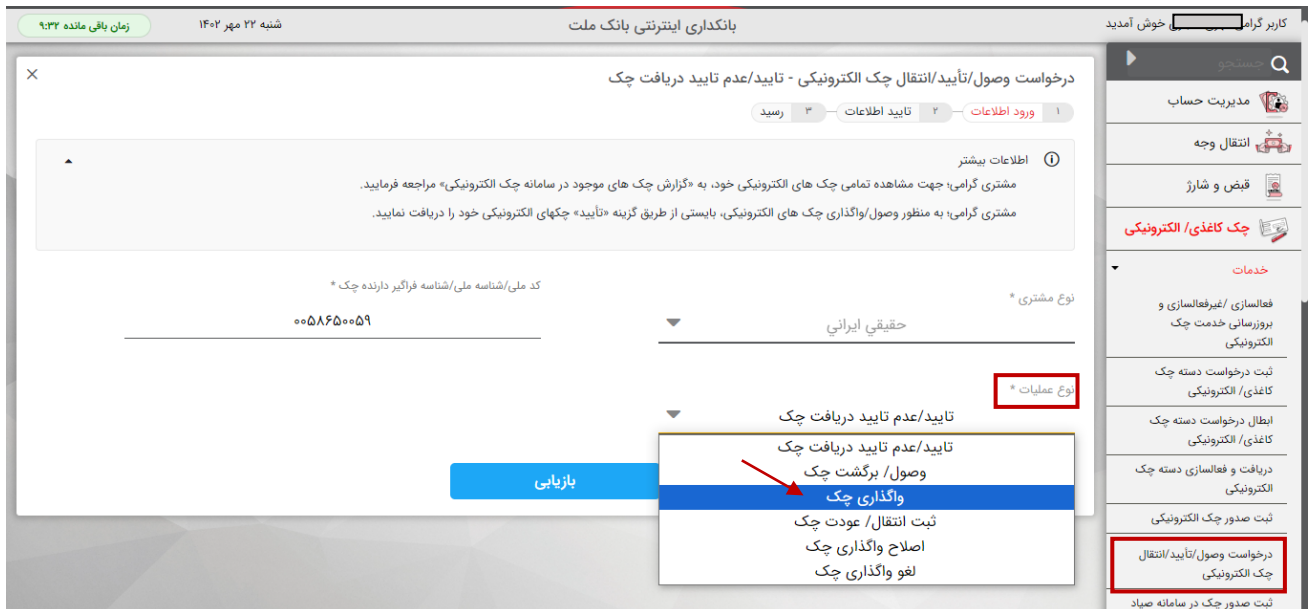
کارتابل مجوز درخواست صدور و تحویل دسته چک

کارتابل تأیید کنندگان رفع سوء اثر چک برگشتی

در صورت صدور گواهینامه عدم پرداخت چک، کد رهگیری آن در گزینه وضعیت درخواست، در فرم رسید قابل مشاهده می باشد. (لازم به ذکر است امکان دریافت گواهینامه عدم پرداخت نیز پس از گذشت ۲۴ ساعت، از طریق گزارش گواهینامه عدم پرداخت چک های واگذاری، میسر می باشد.)

۱۰. واگذاری چک های الکترونیک

به منظور کارسازی چک های الکترونیک سایر بانک ها و همچنین چک های بانک ملت که سررسید آنها به تاریخ آینده باشد؛ لازم است مراحل به شرح تصاویر ذیل انجام شود:



کاربر گرام! خوش آمدید

بانکداری اینترنتی بانک ملت

شنبه ۲۲ مهر ۱۴۰۲

زمان باقی مانده ۹:۳۳

درخواست وصول/تأیید/انتقال چک الکترونیکی - تأیید/عدم تأیید دریافت چک

۱ ورود اطلاعات ۲ تأیید اطلاعات ۳ رسید

اطلاعات بیشتر

مشتری گرامی؛ جهت مشاهده تمامی چک های الکترونیکی خود، به «گزارش چک های موجود در سامانه چک الکترونیکی» مراجعه فرمایید.
مشتری گرامی؛ به منظور وصول/واگذاری چک های الکترونیکی، بایستی از طریق گزینه «تأیید» چکهای الکترونیکی خود را دریافت نمایید.

نوع مشتری * حقیقی ایرانی

کد ملی/شناسه ملی/شناسه فراگیر دارنده چک * ۰۰۵۸۶۵۰۰۵۹

نوع عملیات *

تایید/عدم تأیید دریافت چک
تایید/عدم تأیید دریافت چک
وصول / برگشت چک
واگذاری چک
ثبت انتقال / عودت چک
اصلاح واگذاری چک
لغو واگذاری چک

بازرایی

مدیریت حساب
انتقال وجه
قبض و شارژ
چک کاغذی / الکترونیکی
خدمات
فعالسازی / غیرفعالسازی و روزرسانی خدمت چک الکترونیکی
ثبت درخواست دسته چک کاغذی / الکترونیکی
ابطال درخواست دسته چک کاغذی / الکترونیکی
دریافت و فعالسازی دسته چک الکترونیکی
ثبت صدور چک الکترونیکی
درخواست وصول/تأیید/انتقال چک الکترونیکی
ثبت صدور چک در سامانه صیاد



واگذاری چک

ردیف	شناسه صیادی چک	نام بانک عامل	مبلغ چک (ریال)	تاریخ سررسید چک	شرح چک	انتخاب
۱		ملت	۲	۱۴۰۲/۰۸/۱۸	تست	<input type="checkbox"/>
۲		صادرات ایران	۲۰۰,۰۰۰	۱۴۰۲/۰۴/۰۳	تست	<input type="checkbox"/>

شماره حساب واریز مبلغ چک *

در صورت عدم وصول چک، گواهینامه عدم پرداخت برای چک / چکهای انتخاب شده صادر گردد؟

بله خیر

شناسه واریز

ثبت

ابطال درخواست دسته چک کاغذی / الکترونیکی
دریافت و فعالسازی دسته چک الکترونیکی
ثبت صدور چک الکترونیکی
درخواست وصول/تأیید/انتقال چک الکترونیکی
ثبت صدور چک در سامانه صیاد (پیچک)
تأیید دریافت چک در سامانه صیاد (پیچک)
ثبت انتقال چک در سامانه صیاد (پیچک)
تامین موجودی چک برگشتی
ثبت درخواست رفع سوء اثر چک برگشتی
غیر فعالسازی مجوز درخواست دسته چک
کارتابل مجوز درخواست صدور و تحویل دسته چک
کارتابل تأیید کنندگان رفع سوء اثر چک برگشتی
گزارشات

۱۱. اصلاح واگذاری چک الکترونیک

به منظور اصلاح تاریخ ارسال به چکاوک (تاریخ وصول) چک های واگذار شده و همچنین شناسه واریز به حساب (در صورت وجود)، لازم است مراحل به شرح تصاویر ذیل انجام شود:

* نوع مشتری: حقیقی ایرانی

* نوع عملیات: اصلاح واگذاری چک

ردیف	شماره صیاد	مبلغ (ریال)	تاریخ ارسال به چکاگوک	نام بانک عامل
۱		۱۲,۳۳۰	۱۴۰۲/۰۱/۲۲	تجارت
۲		۲۳۳,۵۵۵	۱۴۰۲/۰۱/۰۱	صادرات ایران
۳		۴۴۲,۲۳۳	۱۴۰۲/۰۱/۰۱	صادرات ایران
۴		۱۲,۴۵۶	۱۴۰۲/۰۷/۲۵	ملت
۵		۱۵۰,۰۰۰	۱۴۰۲/۰۷/۱۵	ملت
۶		۴۵,۳۲۱	۱۴۰۲/۰۷/۱۵	ملت
۷		۳۳,۶۲۱	۱۴۰۲/۰۷/۱۴	صادرات ایران

شماره واریز: [] تاریخ وصول: ۱۴۰۲/۰۷/۱۴

ثبت

خدمات: ابطال درخواست دسته چک کاغذی / الکترونیکی، دریافت و فعالسازی دسته چک الکترونیکی، ثبت صدور چک الکترونیکی، درخواست وصول/تأیید/انتقال چک الکترونیکی، ثبت صدور چک در سامانه صیاد (بیچک)، تأیید دریافت چک در سامانه صیاد (بیچک)، ثبت انتقال چک در سامانه صیاد (بیچک)، تأمین موجودی چک برگشتی، غیر فعالسازی مجوز درخواست دسته چک، کارنابل مجوز درخواست صدور و تحویل دسته چک، ثبت درخواست رفع سوء اثر چک برگشتی، کارنابل تأیید کنندگان رفع سوء اثر چک برگشتی، گزارشات، کارت، تسهیلات، مدیریت وجوه، سایر خدمات، پروتابل، خروج.

۱۲. لغو واگذاری چک الکترونیک

در صورت منصرف شدن از واگذاری چک الکترونیک، جهت ثبت لغو عملیات واگذاری، لازم است مراحل به شرح تصاویر ذیل انجام شود:

* نوع مشتری: حقیقی ایرانی

* نوع عملیات: لغو واگذاری چک

ردیف	شماره صیاد	مبلغ (ریال)	تاریخ ارسال به چکاگوک	نام بانک عامل
۱		۱۲,۳۳۰	۱۴۰۲/۰۱/۲۲	تجارت
۲		۲۳۳,۵۵۵	۱۴۰۲/۰۱/۰۱	صادرات ایران
۳		۴۴۲,۲۳۳	۱۴۰۲/۰۱/۰۱	صادرات ایران
۴		۱۲,۴۵۶	۱۴۰۲/۰۷/۲۵	ملت
۵		۱۵۰,۰۰۰	۱۴۰۲/۰۷/۱۵	ملت
۶		۴۵,۳۲۱	۱۴۰۲/۰۷/۱۵	ملت
۷		۳۳,۶۲۱	۱۴۰۲/۰۷/۱۴	صادرات ایران
۸		۵۰۰,۰۰۰	۱۴۰۲/۰۷/۱۳	صادرات ایران
۹		۱۳۳,۰۰۰	۱۴۰۲/۰۷/۱۳	صادرات ایران
۱۰		۱۱۳,۰۰۲	۱۴۰۲/۰۷/۱۳	صادرات ایران

شماره واریز: [] تاریخ وصول: ۱۴۰۲/۰۷/۱۴

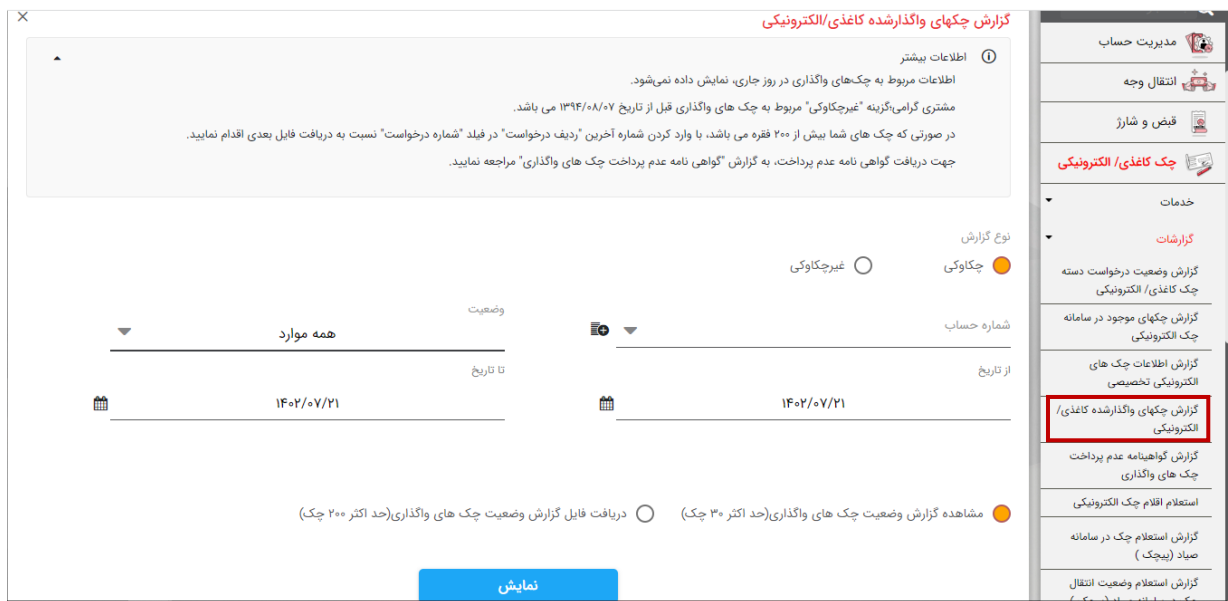
ثبت

خدمات: ابطال درخواست دسته چک کاغذی / الکترونیکی، دریافت و فعالسازی دسته چک الکترونیکی، ثبت صدور چک الکترونیکی، درخواست وصول/تأیید/انتقال چک الکترونیکی، ثبت صدور چک در سامانه صیاد (بیچک)، تأیید دریافت چک در سامانه صیاد (بیچک)، ثبت انتقال چک در سامانه صیاد (بیچک)، تأمین موجودی چک برگشتی، غیر فعالسازی مجوز درخواست دسته چک، کارنابل مجوز درخواست صدور و تحویل دسته چک، ثبت درخواست رفع سوء اثر چک برگشتی، کارنابل تأیید کنندگان رفع سوء اثر چک برگشتی، گزارشات، کارت، تسهیلات، مدیریت وجوه، سایر خدمات، پروتابل، خروج.

لازم به ذکر است که پس از ثبت عملیات لغو واگذاری، امکان ثبت مجدد انواع عملیات (انتقال / عودت / وصول / واگذاری) بابت چک مزبور میسر می باشد.

۱۳. گزارش چک های واگذار شده کاغذی / الکترونیک

امکان مشاهده آخرین وضعیت چک های (کاغذی / الکترونیک) واگذار شده، به شرح تصاویر ذیل میسر می باشد:



گزارش چکهای واگذار شده کاغذی/الکترونیکی

اطلاعات بیشتر

اطلاعات مربوط به چکهای واگذاری در روز جاری، نمایش داده نمی شود.

مشتری گرامی، گزینه "غیرچکاوکی" مربوط به چک های واگذاری قبل از تاریخ ۱۳۹۴/۰۸/۰۷ می باشد.

در صورتی که چک های شما بیش از ۲۰۰ قمره می باشد، با وارد کردن شماره آخرین "ردیف درخواست" در فیلد "شماره درخواست" نسبت به دریافت فایل بعدی اقدام نمایید.

جهت دریافت گواهی نامه عدم پرداخت، به گزارش "گواهی نامه عدم پرداخت چک های واگذاری" مراجعه نمایید.

نوع گزارش: چکاوکی غیرچکاوکی

وضعیت: همه موارد

شماره حساب:

از تاریخ: ۱۴۰۲/۰۷/۲۱

دریافت فایل گزارش وضعیت چک های واگذاری (حد اکثر ۲۰۰ چک) مشاهده گزارش وضعیت چک های واگذاری (حد اکثر ۳۰ چک)

نمایش

ردیف	شماره صیاد	نوع چک	درخواست	ردیف چک	سری چک	سریال چک	بانک عهده	مبلغ	تاریخ وضعیت	آخرین وضعیت	تاریخ واگذاری	شعبه واگذارنده	وضعیت درگیری چک بابت تسهیلات خرید	شماره قرارداد
۱	۲۲۶۱۴۴۴۷	عادی الکترونیکی	۲۵۰۲۵۰۰	۲۲۶۱۴۴۴۷	۲۵۰۲۵۰۰	۲۲۶۱۴۴۴۷	صادرات ایران	۵۰۰,۰۰۰	۱۴۰۲/۰۷/۰۱	ارسال نشده	۱۴۰۲/۰۷/۰۱	چندر	*	*
۲	۲۲۶۱۴۴۹۳۳	عادی الکترونیکی	۲۵۰۲۵۰۰	۲۲۶۱۴۴۹۳۳	۲۵۰۲۵۰۰	۲۲۶۱۴۴۹۳۳	صادرات ایران	۱۳۳,۰۰۰	۱۴۰۲/۰۷/۰۴	برگشتی بدون گواهینامه (عودت)	۱۴۰۲/۰۷/۰۳	چندر	*	*
۳	۲۲۶۱۴۴۴۵	ملت الکترونیکی	۲۰۰۰	۲۲۶۱۴۴۴۵	۲۰۰۰	۲۲۶۱۴۴۴۵	ملت	۴۵,۳۲۱	۱۴۰۲/۰۷/۱۵	ارسال نشده	۱۴۰۲/۰۷/۰۵	چندر	*	*
۴	۲۲۶۱۴۴۵۱	ملت الکترونیکی	۲۰۰۰	۲۲۶۱۴۴۵۱	۲۰۰۰	۲۲۶۱۴۴۵۱	ملت	۱۲,۴۵۶	۱۴۰۲/۰۷/۱۳	ارسال نشده	۱۴۰۲/۰۷/۰۵	چندر	*	*
۵	۲۲۶۱۴۴۱۰	عادی الکترونیکی	۲۵۰۲۵۰۱	۲۲۶۱۴۴۱۰	۲۵۰۲۵۰۱	۲۲۶۱۴۴۱۰	صادرات ایران	۱۱۳,۰۰۰	۱۴۰۲/۰۷/۰۸	برگشتی بدون گواهینامه (عودت)	۱۴۰۲/۰۷/۰۵	چندر	*	*
۶	۲۲۶۱۴۴۱۰	ملت الکترونیکی	۲۰۰۰	۲۲۶۱۴۴۱۰	۲۰۰۰	۲۲۶۱۴۴۱۰	ملت	۱۰۰,۰۰۰	۱۴۰۲/۰۷/۰۹	ارسال نشده	۱۴۰۲/۰۷/۰۵	چندر	*	*
۷	۲۲۶۱۴۴۱۵	عادی الکترونیکی	۲۵۰۲۵۰۰	۲۲۶۱۴۴۱۵	۲۵۰۲۵۰۰	۲۲۶۱۴۴۱۵	صادرات ایران	۵۰۰,۰۰۰	۱۴۰۲/۰۷/۰۶	ارسال نشده	۱۴۰۲/۰۷/۰۶	چندر	*	*

۱۴. گزارش چک های موجود در سامانه چک الکترونیک

امکان مشاهده چک های دریافتی (به عنوان ذینفع) و دریافت فایل pdf آن ها، به شرح تصاویر ذیل میسر می باشد:

کاربر گرامی م... خوش آمدید | شنبه ۲۲ مهر ۱۴۰۲ | زمان باقی مانده ۰۵:۱۵ | بانکداری اینترنتی بانک ملت

گزارش چک های موجود در سامانه چک الکترونیکی

نوع مشتری *
کد ملی/شناسنامه ملی/شناسنامه فراگیر *

حقیقی

خروجی
دریافت فایل گزارش

نمایش

مدیریت حساب
انتقال وجه
قبض و شارژ
چک کاغذی/ الکترونیکی
خدمات
گزارشات
گزارش وضعیت درخواست دسته چک کاغذی/ الکترونیکی
چک الکترونیکی موجود در سامانه
گزارش اطلاعات چک های الکترونیکی تخصیصی
گزارش چکهای واگذار شده کاغذی/ الکترونیکی
گزارش گواهینامه عدم پرداخت

بانکداری اینترنتی | بانک ملت | مرکز پشتیبانی تهران: ۱۵۵۶ | مرکز پشتیبانی قزوین: ۰۲۱-۴۴۳۸۰۰۰۰ | www.bankmellat.ir

گزارش چک های موجود در سامانه چک الکترونیکی

کد ملی: ...
نام و نام خانوادگی: ...
نوع مشتری: حقیقی

تاریخ تهیه گزارش: 1402/03/31
زمان تهیه گزارش: 15:46:31

ردیف	تاریخ سر رسید چک	شماره حساب عهده	نام بانک عهده چک	کد شعبه عهده چک	نوع چک	وضعیت چک	وضعیت مسدودی چک	وضعیت لاک چک
1	1401/06/29	315	ملت	65359	عادی	چک مسدود نشده است	دینفع دارد/ندارد	لاک نقد کردن بر روی چک وجود ندارد
	شرح چک	IR5	ملت	ریالی	ثبت شده با تایید گیرنده	این چک فاقد ضمانت می باشد	دینفع دیگری ندارد	
2	1401/06/29	315	ملت	65359	عادی	چک مسدود نشده است	چک لاک می باشد	
	12541	IR5	ملت	ریالی	ثبت شده با تایید گیرنده	این چک فاقد ضمانت می باشد	دینفع دیگری ندارد	

۱.۵. دریافت گواهینامه عدم پرداخت چک الکترونیک

به منظور دریافت گواهینامه عدم پرداخت چک الکترونیک، لازم است مراحل به شرح تصاویر ذیل انجام شود:

کاربر گرامی م... خوش آمدید | شنبه ۲۲ مهر ۱۴۰۲ | زمان باقی مانده ۰۴:۴۸ | بانکداری اینترنتی بانک ملت

گزارش گواهینامه عدم پرداخت چک های واگذاری مشتری

اطلاعات بیشتر
مشتری گرامی! اطلاعات مربوط به چک های برگشتی روز جاری، نمایش داده نمی شود.

گواهینامه عدم پرداخت چک های واگذاری ملت گواهینامه عدم پرداخت چک های واگذاری سایر بانک ها

دارنده چک صادرکننده چک

شماره حساب *
کد شناسایی *
نوع دینفع *
لطفا انتخاب کنید

دریافت فایل

مدیریت حساب
انتقال وجه
قبض و شارژ
چک کاغذی/ الکترونیکی
خدمات
گزارشات
گزارش وضعیت درخواست دسته چک کاغذی/ الکترونیکی
گزارش چکهای موجود در سامانه چک الکترونیکی
گزارش اطلاعات چک های الکترونیکی تخصیصی
گزارش چکهای واگذار شده کاغذی/ الکترونیکی
گزارش گواهینامه عدم پرداخت چک های واگذاری
استعلام اقلام چک الکترونیکی

ذینفع یا صادر کننده چک می تواند از طریق گزارش گواهینامه عدم پرداخت چک های واگذاری مشتری نسبت به دریافت گواهینامه اقدام نماید.

۱۶. استعلام ارقام چک الکترونیک

به منظور مشاهده ارقام اطلاعاتی چک و همچنین نقل و انتقالات چک های الکترونیک، لازم است مراحل به شرح تصاویر ذیل انجام شود:



کاربر گرامی خوش آمدید

بانکداری اینترنتی بانک ملت

یکشنبه ۲۳ مهر ۱۴۰۲

زمان باقی مانده ۹:۰۶

مدیریت حساب

انتقال وجه

قبض و شارژ

چک کاغذی / الکترونیک

خدمات

گزارشات

گزارش وضعیت درخواست دسته چک کاغذی / الکترونیک

گزارش چکهای موجود در سامانه چک الکترونیک

گزارش اطلاعات چک های الکترونیک تخصصی

گزارش چکهای واگذار شده کاغذی / الکترونیک

گزارش گواهینامه عدم پرداخت چک های واگذاری

استعلام ارقام چک الکترونیک

گزارش استعلام چک، سامانه

استعلام ارقام چک الکترونیک

۱ ورود اطلاعات ۲ رسید

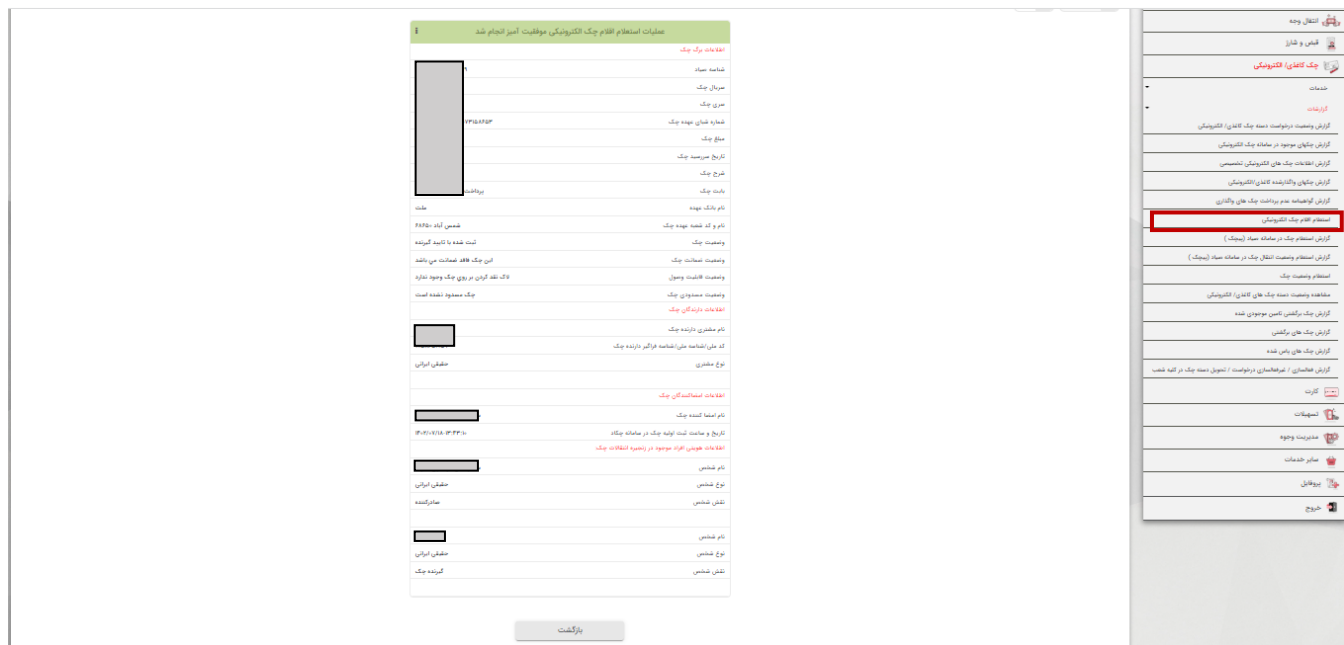
شناسه صیادی چک *

نوع مشتری

حقیقی ایرانی

کد ملی/شناسه ملی/شناسه فراگیر

بازیابی



مشاوره استعلام ارقام چک الکترونیک موفقیت آسر انجام شد

اطلاعات برگ چک

شناسه صادر

سرمال چک

سری چک

شماره شانی تهیه چک

مبلغ چک

تاریخ سررسید چک

شرح چک

بابت چک

نام بانک تهیه

محل

نام و کد صندیه تهیه چک

شماره کد FAFB

تست شده یا تایید گیرنده

وضعیت ضمانت چک

وضعیت امانت وصول

وضعیت مسجوبی چک

چک مسجوب شده است

اطلاعات ارائه دهنده چک

نام معرفی کننده چک

کد ملی/شناسه ملی/شناسه فراگیر ارائه دهنده چک

نوع مشتری

اطلاعات استعلامی چک

نام ارائه کننده چک

تاریخ و ساعت ثبت اولیه چک در سامانه چک

اطلاعات هویتی ارائه دهنده در سامانه استعلامات چک

نام شناسی

نوع شناسی

نقش شناسی

نام شناسی

نوع شناسی

نقش شناسی

بازگشت

انتقال وجه

قبض و شارژ

چک کاغذی / الکترونیک

خدمات

گزارشات

گزارش وضعیت درخواست دسته چک کاغذی / الکترونیک

گزارش چکهای موجود در سامانه چک الکترونیک

گزارش اطلاعات چک های الکترونیک تخصصی

گزارش چکهای واگذار شده کاغذی / الکترونیک

گزارش گواهینامه عدم پرداخت چک های واگذاری

مشاوره ارقام چک الکترونیک

گزارش استعلام چک در سامانه (بیمت)

گزارش استعلام وضعیت انتقال چک در سامانه صادر (بیمت)

استعلام وضعیت چک

مشاهده وضعیت دسته چک های کاغذی الکترونیک

گزارش چک برگشتی اعمی موجودی شده

گزارش چک های برگشتی

گزارش چک های پاس شده

گزارش فعالسازی اهرم اعتباری و درخواست ا تسهیل دسته چک در کفبه شعب

کارت

تسهیلات

مدیریت وجوه

مدیریت حسابات

بیمت

خروج

آشنایی با چک الکترونیک و نحوه استفاده از خدمات آن

