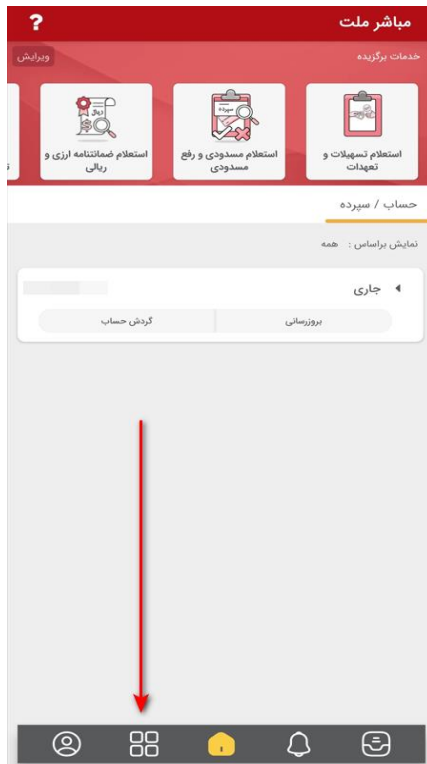


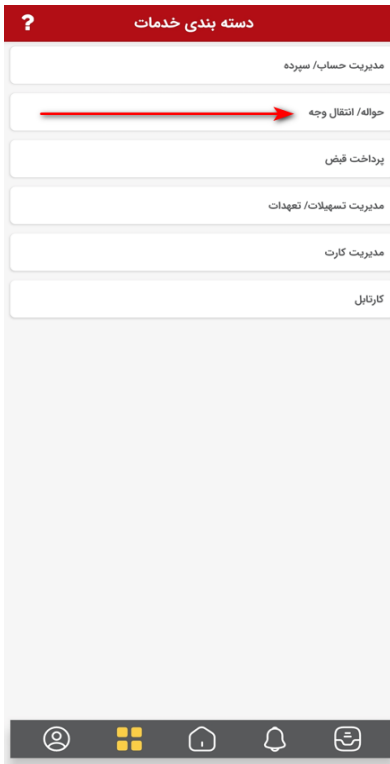


## - گزارش انتقال وجه ملتی / بین بانکی


کاربر با انتخاب منوی دسته بندی خدمات و کلیک بر روی کلید "حواله / انتقال وجه" به گزارش انواع حواله ها هدایت می شود.



(۱)



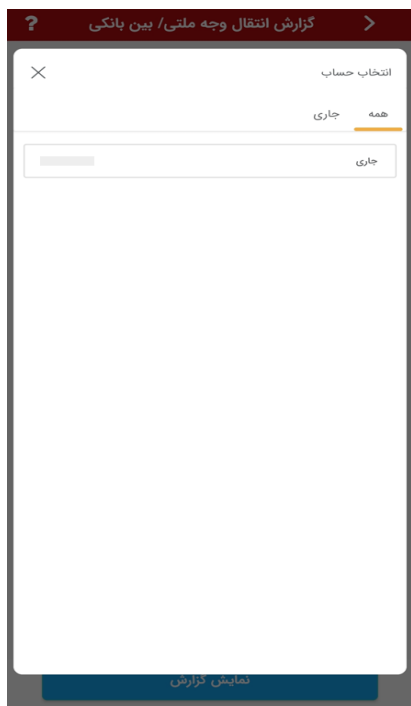
(۲)



(۳)

## - نوع حواله: ملتی

با انتخاب "گزارش انتقال وجه ملتی / بین بانکی" و حساب مورد نظر و کلیک بر روی نوع حواله "ملتی" منوی نوع گزارش شامل موارد "واریز"، "برداشت" و "واریز و برداشت" نمایش داده می شود. با انتخاب هر یک از موارد مزبور (نوع گزارش) و تعیین بازه زمانی مورد نظر و انتخاب گزینه نمایش گزارش، اقلام اطلاعاتی مربوطه نمایش داده می شود. امکان دریافت فایل به صورت PDF و اشتراک گذاری نیز وجود دارد.



(۱)



(۲)



(۳)



(۴)

گزارش حواله ملتی - واریز

شماره حساب: [مخفی]

از تاریخ [مخفی] تا تاریخ [مخفی]

مبلغ حواله: [مخفی]

تاریخ حواله: [مخفی]

نام واریز کننده: [مخفی]

مبلغ حواله: [مخفی]

تاریخ حواله: [مخفی]

نام واریز کننده: [مخفی]

مبلغ حواله: [مخفی]

تاریخ حواله: [مخفی]

نام واریز کننده: [مخفی]

مبلغ حواله: [مخفی]

تاریخ حواله: [مخفی]

نام واریز کننده: [مخفی]

اشتراک گذاری

PDF

زمان تهیه رسید: [مخفی]

سامانه مباشر ملت

(۵)

گزارش حواله ملتی - واریز

شماره حساب: [مخفی]

از تاریخ [مخفی] تا تاریخ [مخفی]

شماره حساب واریز کننده: [مخفی]

نوع حساب واریز کننده: [مخفی]

نام واریز کننده: [مخفی]

مبلغ حواله: [مخفی]

تاریخ تراکنش: [مخفی]

زمان تراکنش: [مخفی]

شماره تراکنش: [مخفی]

اشتراک گذاری

PDF

زمان تهیه رسید: [مخفی]

سامانه مباشر ملت

(۶)

بانک ملت ، تجربه ای متمایز

گزارش حواله ملتی - واریز

شماره حساب: [مخفی]

از تاریخ [مخفی] تا تاریخ [مخفی]

شماره حساب واریز کننده: [مخفی]

نوع حساب واریز کننده: [مخفی]

نام واریز کننده: [مخفی]

مبلغ حواله: [مخفی]

تاریخ تراکنش: [مخفی]

زمان تراکنش: [مخفی]

شماره تراکنش: [مخفی]

اشتراک گذاری

PDF

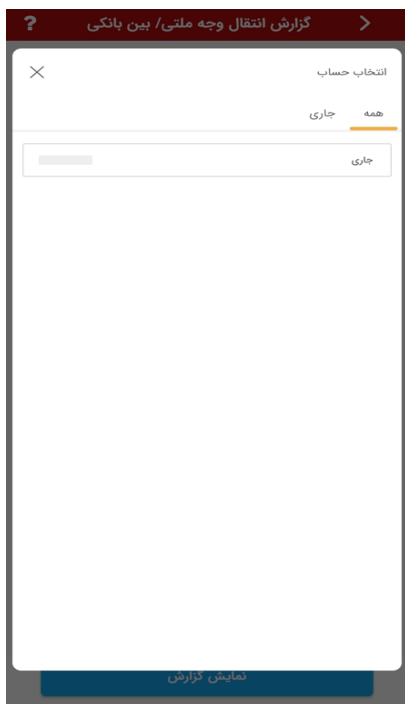
زمان تهیه رسید: [مخفی]

سامانه مباشر ملت

(۷)

## - نوع حواله: منظم ملتی

با انتخاب " گزارش انتقال وجه ملتی / بین بانکی " و سپس انتخاب حساب مورد نظر و کلیک بر روی نوع حواله "منظم ملتی" منوی نوع گزارش شامل موارد "فعال"، "منقضی" و "لغو شده" نمایش داده می شود. با انتخاب هریک از موارد مزبور و تعیین بازه زمانی و انتخاب گزینه نمایش گزارش، اقلام اطلاعاتی مربوطه نمایش داده می شود. امکان دریافت فایل به صورت PDF و اشتراک گذاری نیز وجود دارد.



(۱)



(۲)



(۳)



(۴)



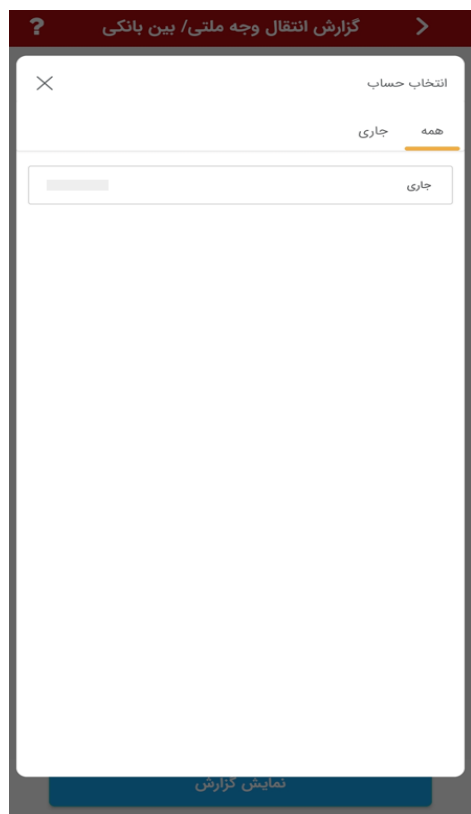
(۵)



(۶)

## - نوع حواله: ساتنا

با انتخاب سرویس "گزارش انتقال وجه ملتی/ بین بانکی" و سپس انتخاب حساب مورد نظر و کلیک بر روی نوع حواله "ساتنا" و دریافت بازه زمانی مورد نظر و انتخاب گزینه نمایش گزارش، اقلام اطلاعاتی مربوطه نمایش داده می شود. امکان دریافت فایل به صورت PDF و اشتراک گذاری نیز میسر می باشد.



(۱)



(۲)



(۳)

**گزارش حواله ساتنا** >

شماره حساب: [مخفی]  
از تاریخ [مخفی] تا تاریخ [مخفی]

مبلغ حواله:  
تاریخ حواله:  
ذینفع حواله:

مبلغ حواله:  
تاریخ حواله:  
ذینفع حواله:

اشتراک گذاری

PDF

زمان تهیه رسید: [مخفی]

سامانه مباشر ملت

(۴)

**گزارش حواله ساتنا** >

شماره حساب: [مخفی]  
از تاریخ [مخفی] تا تاریخ [مخفی]

شماره حواله:  
شماره حساب مبداء:  
مبلغ حواله:  
مبلغ کارمزد:  
نام ذینفع:  
شماره شبای ذینفع:  
تاریخ صدور:  
زمان صدور:  
تاریخ آخرین وضعیت:  
شرح:

اشتراک گذاری

PDF

زمان تهیه رسید: [مخفی]

سامانه مباشر ملت

(۵)

**بانک ملت ، تجربه ای متمایز**

گزارش حواله ساتنا

شماره حساب: [مخفی]  
از تاریخ [مخفی] تا تاریخ [مخفی]

شماره حواله:  
شماره حساب مبداء:  
مبلغ حواله:  
مبلغ کارمزد:  
نام ذینفع:  
شماره شبای ذینفع:  
تاریخ صدور:  
زمان صدور:  
تاریخ آخرین وضعیت:  
شرح:

اشتراک گذاری

PDF

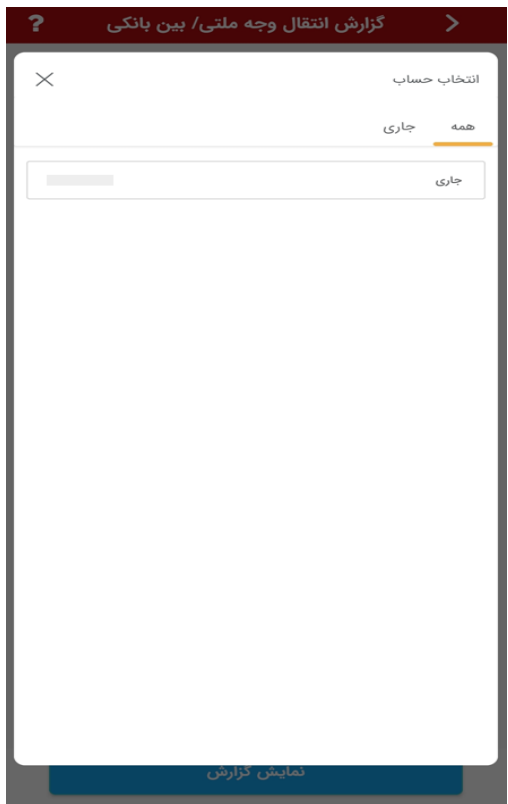
زمان تهیه رسید: [مخفی]

سامانه مباشر ملت

(۶)

## - نوع حواله: پایا

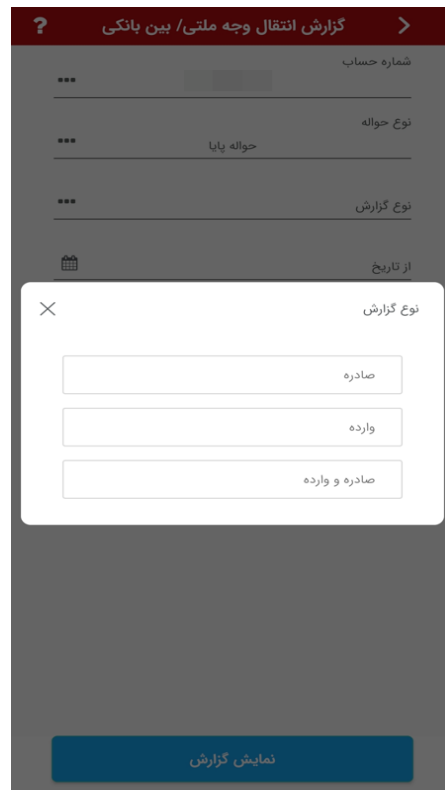
با انتخاب سرویس "گزارش انتقال وجه ملتی / بین بانکی" و انتخاب حساب مورد نظر و کلیک بر روی نوع حواله "پایا" منوی نوع گزارش شامل موارد "صادره"، "وارد" و "صادره و وارده" نمایش داده می شود. با انتخاب هریک از موارد مزبور و تعیین بازه زمانی مورد نظر و انتخاب گزینه نمایش گزارش، اقلام اطلاعاتی مربوطه نمایش داده می شود. امکان دریافت فایل به صورت PDF و اشتراک گذاری نیز میسر می باشد.



(۱)



(۲)



(۳)



(۴)



(۵)



(۶)

## نوع حواله: پایا منظم

با انتخاب سرویس "گزارش انتقال وجه ملتی / بین بانکی" و انتخاب حساب مورد نظر و کلیک بر روی نوع حواله "پایا منظم" منوی نوع گزارش شامل موارد "فعال" و "منقضی" نمایش داده می شود. با انتخاب هر یک از موارد مزبور و تعیین بازه زمانی مورد نظر و انتخاب گزینه نمایش گزارش، اقلام اطلاعاتی مربوطه نمایش داده می شود. امکان دریافت فایل به صورت PDF و اشتراک گذاری نیز میسر می باشد.

انتخاب حساب

همه جاری

جاری

نمایش گزارش

(۱)

شماره حساب

نوع حواله

نوع گزارش

از تاریخ

تا تاریخ

نوع گزارش

حواله ملتی

حواله منظم ملتی

حواله ساتنا

حواله پایا

حواله پایا منظم

حواله پرداخت لحظه ای (پل)

حواله گروهی ترکیبی

حواله گروهی

نمایش گزارش

(۲)

شماره حساب

نوع حواله

نوع گزارش

از تاریخ

تا تاریخ

نوع گزارش

فعال

منقضی

نمایش گزارش

(۳)



**گزارش حواله پایا منظم - منقضي**

شماره حساب: [مخفی]  
از تاریخ [مخفی] تا تاریخ [مخفی]

مبلغ حواله:  
تاریخ حواله:  
ذینفع حواله:

مبلغ حواله:  
تاریخ حواله:  
ذینفع حواله:

اشتراک گذاری

PDF

زمان تهیه رسید:

سامانه میاشر ملت

(۴)

**گزارش حواله پایا منظم - منقضي**

شماره حساب: [مخفی]  
از تاریخ [مخفی] تا تاریخ [مخفی]

شماره حواله منظم پایا:  
شماره حساب مبدأ:  
تاریخ شروع:  
تاریخ پایان:  
شماره شبای مقصد:  
نام صاحب شبای مقصد:  
مبلغ حواله:  
مبلغ کارمزد حواله:  
بابت:  
تاریخ حواله:  
شماره پیگیری:

اشتراک گذاری

PDF

زمان تهیه رسید:

سامانه میاشر ملت

(۵)

**بانک ملت ، تجربه ای متمایز**

**گزارش حواله پایا منظم - منقضي**

شماره حساب: [مخفی]  
از تاریخ [مخفی] تا تاریخ [مخفی]

شماره حواله منظم پایا:  
شماره حساب مبدأ:  
تاریخ شروع:  
تاریخ پایان:  
شماره شبای مقصد:  
نام صاحب شبای مقصد:  
مبلغ حواله:  
مبلغ کارمزد حواله:  
بابت:  
تاریخ حواله:  
شماره پیگیری:

اشتراک گذاری

PDF

زمان تهیه رسید:

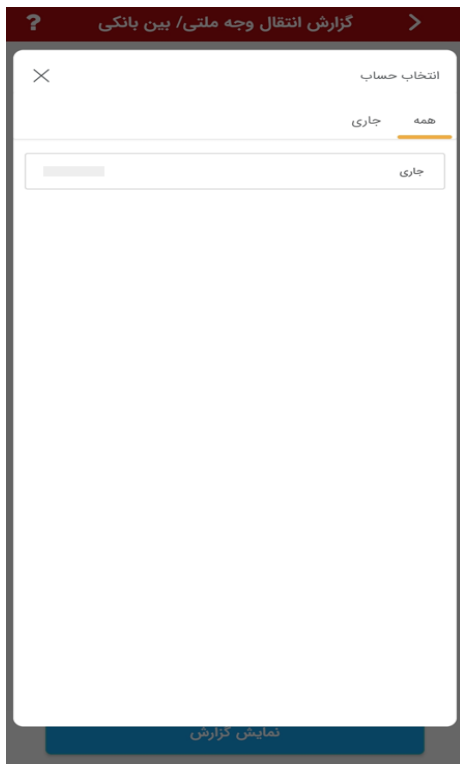
سامانه میاشر ملت

(۶)

### - نوع حواله: پرداخت لحظه ای (پل)

با انتخاب سرویس "گزارش انتقال وجه ملتی/بین بانکی" و انتخاب حساب و کلیک بر روی نوع حواله "پرداخت لحظه ای (پل)" منوی گزارش شامل موارد "صادره"، "وارده" و "صادره و وارده" نمایش داده می شود.

با انتخاب هریک از موارد مزبور و تعیین بازه زمانی مورد نظر و انتخاب گزینه نمایش گزارش، اقلام اطلاعاتی مربوطه نمایش داده می شود. امکان دریافت فایل به صورت PDF و اشتراک گذاری نیز میسر می باشد.



(۱)



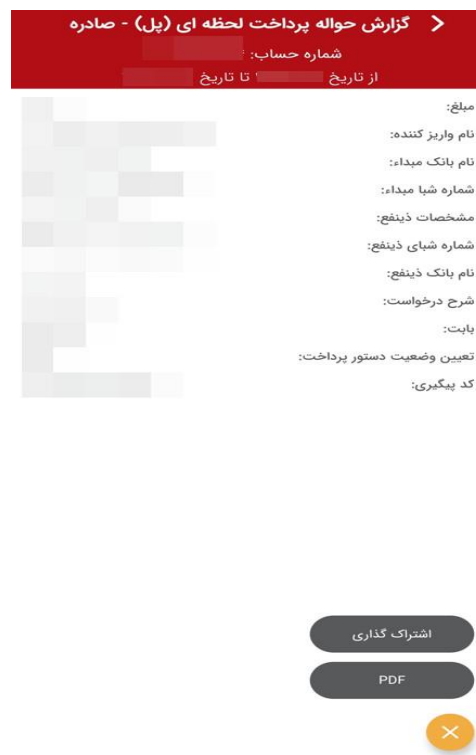
(۲)



(۳)



(۴)



(۵)



(۶)

## - نوع حواله: گروهی ترکیبی

با انتخاب سرویس "گزارش انتقال وجه ملتی/ بین بانکی" و سپس انتخاب حساب مورد نظر و کلیک بر روی نوع حواله "گروهی ترکیبی" و دریافت بازه زمانی مورد نظر و انتخاب گزینه نمایش گزارش، ارقام مربوطه نمایش داده می شود. امکان دریافت فایل به صورت PDF و اشتراک گذاری میسر می باشد.

(۱)

(۲)

(۳)

**گزارش حواله گروهی ترکیبی** >

شماره حساب: [ ]  
از تاریخ [ ] تا تاریخ [ ]

مبلغ حواله: [ ]  
تاریخ حواله: [ ]

مبلغ حواله: [ ]  
تاریخ حواله: [ ]

مبلغ حواله: [ ]  
تاریخ حواله: [ ]

اشتراک گذاری

(۴)

**گزارش حواله گروهی ترکیبی** >

شماره حساب: [ ]  
از تاریخ [ ] تا تاریخ [ ]

تعداد حواله پایا: [ ]  
مبلغ حواله پایا: [ ]  
مبلغ کارمزد حواله پایا: [ ]  
تاریخ حواله: [ ]  
زمان حواله: [ ]

اشتراک گذاری

PDF

زمان تهیه رسید: [ ]

(۵)

**بانک ملت ، تجربه ای متفاوت**

گزارش حواله گروهی ترکیبی

شماره حساب: [ ]  
از تاریخ [ ] تا تاریخ [ ]

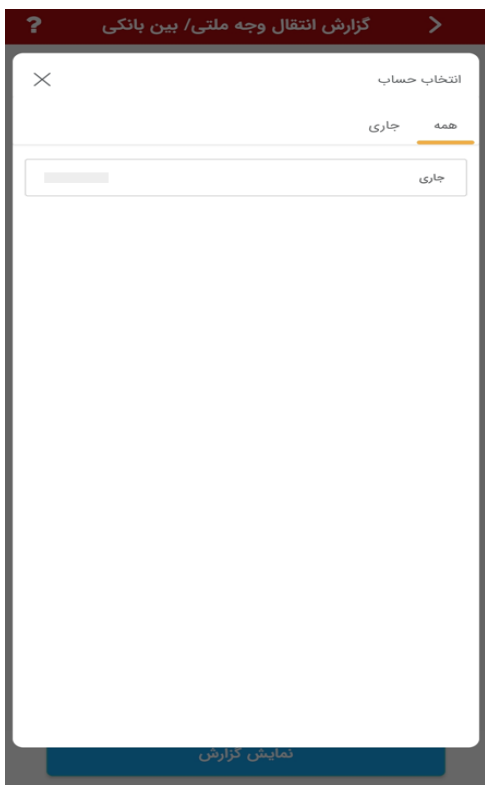
تعداد حواله پایا: [ ]  
مبلغ حواله پایا: [ ]  
مبلغ کارمزد حواله پایا: [ ]  
تاریخ حواله: [ ]  
زمان حواله: [ ]

سامانه مباشر ملت

(۶)

### - نوع حواله: گروهی

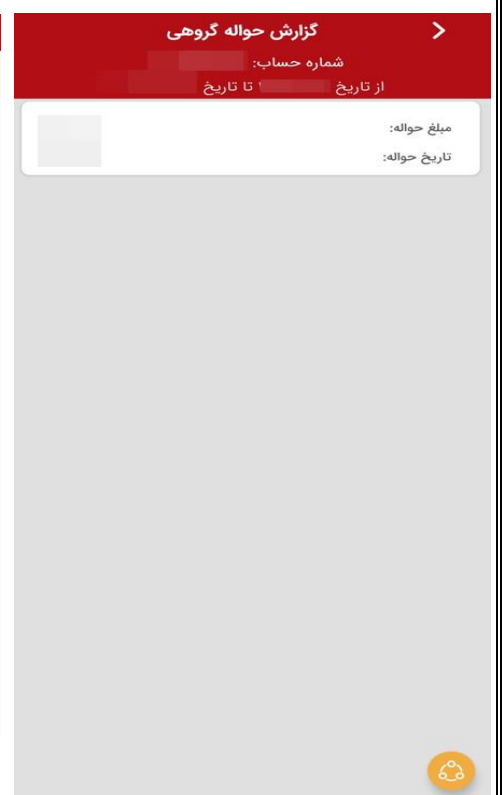
- با انتخاب سرویس "گزارش انتقال وجه ملتی / بین بانکی" و سپس انتخاب حساب مورد نظر و کلیک بر روی نوع حواله "گروهی" و دریافت بازه زمانی مورد نظر و انتخاب گزینه نمایش گزارش، اقلام اطلاعاتی مربوطه نمایش داده می شود. امکان دریافت فایل به صورت PDF و اشتراک گذاری نیز میسر می باشد.



(۱)



(۲)



(۳)



(۴)



(۵)

پایان