



- مدیریت کارت:

کاربر با لاگین در سامانه مباشر ملت از بخش دسته بندی خدمات با انتخاب فرم مدیریت کارت می تواند به سرویس های ذیل دسترسی یابد.

- استعلام وضعیت بن کارت
- غیرفعالسازی بن کارت
- گردش بن کارت

سرویس استعلام وضعیت بن کارت

با انتخاب سرویس مذکور لیست کارت هایی که سابقاً توسط ادمین به کاربر تخصیص داده شده را بازایی می نماید، که دارای اقلام اطلاعاتی "شماره بن کارت"، "نام دارنده بن کارت"، "وضعیت"، "مانده بن کارت"، "تاریخ آخرین تراکنش" و "تاریخ انقضاء" با قابلیت اشتراک گذاری یا دریافت فایل به صورت PDF می باشد.



(۱)



(۲)



بانک ملت ، تجربه ای متمایز

شماره بن کارت:
نام دارنده بن کارت:
وضعیت:
مانده بن کارت:
تاریخ آخرین تراکنش:
تاریخ انقضا:

فعال
۱۰۰,۰۰۰ ریال
۱۳۹۹/۰۳/۰۶
۱۴۰۴/۰۲/۳۱

(۳)



(۴)


سرویس غیرفعالسازی بن کارت:

کاربر با ورود شماره بن کارت مورد نظر و انتخاب کلید "استعلام"، اطلاعات بن کارت را مشاهده و در صورت صحت اطلاعات، کلید "غیرفعالسازی بن کارت" را انتخاب می نماید.

در این مرحله پیام هشدار تاییدیه غیرفعالسازی بن کارت نمایش داده می شود که با انتخاب کلید "تایید"، کارت مورد نظر غیرفعال شده و تصویر پیام مربوطه با قابلیت دریافت PDF و اشتراک گذاری ارائه می شود.



(۱)



(۲)



(۳)



(۴)



(۵)




سرویس گردش بن کارت :

کاربر با انتخاب سرویس مذکور و ورود شماره بن کارت مورد نظر، از دو طریق به شرح ذیل می تواند نسبت به دریافت گزارش اقدام نماید.

تعداد تراکنش:

کاربر با انتخاب یکی از گزینه های ۱۰، ۳۰، ۵۰ و ۱۰۰ گردش می تواند نسبت به دریافت گردش بن کارت حقوقی اعم از "واریز"، "برداشت" یا "هردو" با قابلیت اشتراک گذاری یا دریافت فایل به صورت PDF اقدام نماید.

تاریخ تراکنش:

کاربر با انتخاب بازه زمانی مورد نظر می تواند نسبت به دریافت گردش بن کارت حقوقی اعم از "واریز" "، "برداشت" "، "هردو"  با قابلیت اشتراک گذاری یا دریافت فایل به صورت PDF اقدام نماید.

نکته: در این گزارش حداکثر ۱۰۰ تراکنش در بازه زمانی یکسال قبل از روز جاری ارائه می شود.



(۱)



(۲)



(۳)

پایان